

Laporan Praktek Kerja  
**EFEKTIVITAS DAN OPTIMALISASI PAJAK REKLAME KABUPATEN  
SLEMAN TAHUN 2012-2016**



Laporan ini disusun dalam rangka memenuhi persyaratan untuk dinyatakan lulus dari Program Studi Diploma 3 Akuntansi Fakultas Ekonomi dan Bisnis Universitas Teknologi Yogyakarta

**Disusun oleh:**  
**Aulia Rahmani Chasanah**  
**3140111021**

**PROGRAM STUDI DIPLOMA 3 AKUNTANSI  
FAKULTAS EKONOMI DAN BISNIS  
UNIVERSITAS TEKNOLOGI YOGYAKARTA  
YOGYAKARTA  
2017**

## HALAMAN PERSETUJUAN

Yang bertandatangan dibawah ini adalah Dosen Pembimbing penyusunan Laporan Praktek Kerja Program D3 Akuntansi Fakultas Ekonomi dan Bisnis Universitas Teknologi Yogyakarta, menyatakan membaca dan telah menyatakan bahwa laporan berjudul:

### EFEKTIVITAS DAN OPTIMALISASI PAJAK REKLAME KABUPATEN SLEMAN TAHUN 2012-2016

Yang ditulis oleh:

NAMA : AULIA RAHMANI CHASANAH

NO. MAHASISWA : 3140111021

Telah layak untuk disahkan sebagai Laporan Tugas Akhir pada Prodi D3 Akuntansi Fakultas Ekonomi dan Bisnis Universitas Teknologi Yogyakarta

Mengetahui,  
Kaprosdi D3 Akuntansi

Yogyakarta, 15 Agustus 2017

Menyetujui,  
Dosen Pembimbing

Drs. Suyanto, MM., Ak.

Dra. Lilis Endang Wijayanti, M.Si., Ak., CA.

**HALAMAN PENGESAHAN  
LAPORAN TUGAS AKHIR**

Dengan Judul:

**“Efektivitas Dan Optimalisasi Pajak Reklame Kabupaten Sleman Tahun  
2012-2016”**

Oleh:

Nama : AULIA RAHMANI CHASANAH

NIM : 3140111021

Telah dipresentasikan di hadapan Tim Penguji  
Pada tanggal 15 Agustus 2017  
Dan dinyatakan lulus serta diterima sebagai salah satu persyaratan  
Untuk memperoleh gelar Ahli Madya Akuntansi  
Pada Fakultas Ekonomi dan Bisnis Universitas Teknologi Yogyakarta

Dengan susunan tim penguji:

Dra. Lilis Endang Wijayanti, M.Si., Ak., CA. :

Pulasna Putarta, SE., M.Si., Ak., CA. :

Mengetahui,  
Kaprosdi D3 Akuntansi

Drs. Suyanto, MM., Ak.  
NIK. 100987010

## PERSEMBAHAN

Dengan segala puji atas kehadiran Allah SWT, karya sederhana ini dipersembahkan kepada:

1. Ibu saya Tutik Nuriyah dan Bapak Sugiyat yang telah mengiringi langkahku dengan doa, kasih sayang serta segala dukungan yang tiada mungkin ku balas. Sebagai tanda bakti, hormat, dan rasa terima kasih yang tiada terhingga kupersembahkan karya kecil ini kepada Ibu dan Bapak. Semoga ini menjadi langkah awal untuk untuk membuat Ibu dan Bapak bahagia, karena kusadar selama ini belum bisa berbuat yang lebih untuk kalian.
2. Adikku M. Anam Saifudin dan Azka Rahma F. tidak ada yang paling mengharukan saat kumpul bersama kalian, walaupun sering bertengkar tapi hal itu selalu menjadi warna tersendiri yang tak bisa tergantikan. Terimakasih atas doa dan semangat dari kalian.
3. Nenekku Musiyem yang selalu mendukung dan mendoakan aku setiap waktu. Kupersembahkan karya kecil ini untukmu, semangatmu akan selalu aku ingat sebagai Ibu yang luar biasa untuk anak-anaknya.
4. Sahabatku Tamara, Mita, Diah, Nur, Oktin, Ika, Shania, Novi, Agin dan lainnya yang selalu memberi semangat dan membantu dalam menyusun Tugas Akhir ini.
5. Teman dan kakakku di Kos Eyang Djayus yang telah menerima kekurangan dan kelebihanku, kalian telah memberi makna tersendiri selama hidup di Jogja. Tentang apa itu semangat, kekompakan, kekeluargaan, kerukunan dan kebersamaan yang telah terjalin selama ini.
6. Dosen pembimbing saya Dra. Lilis Endang Wijayanti, M.Si., Akt., CA terimakasih atas bimbingan dan nasihatnya. Saya tidak akan lupa atas bantuan dan kesabarannya.
7. Teman-teman D3 Akuntansi A 2014 yang selalu saling memberi semangat satu sama lain. Semoga kita semua sukses teman.
8. Spesial untuk seseorang yang masih menjadi rahasia illahi yang selalu mendoakanku. Dalam diammu mengandung banyak cerita yang tersembunyi, Insyallah dengan ridho dan izin Allah kita dipertemukan.

Alhamdulillah Jazakumullahukhoiro.  
Terimakasih semuanya.

## MOTTO

*“Lewati hari dan nikmati perjalananmu dengan niat karna Allah”.*

*“Jadilah dirimu sendiri karena hidup terlalu singkat untuk menjadi orang lain”.*

*“Manfaatkan waktumu, sebelum waktumu tak lagi bermanfaat”.*

*“Bila harimu tidak lelah, maka kamu sedang tidak memperjuangkan apa-apa”.*

*“Tidak pernah ada yang salah dengan masa lalu. Yang salah, bila kita tetap bertahan dalam kebodohan yang telah kita sadari”.*

*“Istiqomah membawamu sampai tujuan. Semangat menentukan cepat atau tidaknya”.*

*“Dan barang siapa yang bertawakal kepada Allah niscaya Allah akan mencukupkan (keperluannya)”. (Ath-thalaq: 3)*

## **KATA PENGANTAR**

Segala Puji Bagi Allah SWT yang telah melipahkan Rakhmat dan Hidayah NYA sehingga penulis mampu menyelesaikan laporan tugas akhir ini dengan lancar.

Laporan tugas akhir ini merupakan persyaratan untuk dinyatakan lulus dari PS D3 Akuntansi FEB UTY. Laporan ini merupakan hasil pengamatan penulis terhadap Efektivitas dan Optimalisasi Pajak Reklame pada Badan Keuangan dan Aset Daerah Kabupaten Sleman.

Penulis mampu menyelesaikan tulisan ini atas bantuan berbagai pihak. Untuk itu penulis mengucapkan terimakasih kepada: Kaprodi D-3 Akuntansi Drs. Suyanto, M.M., Ak. yang telah memberi ijin untuk melakukan praktek kerja ke instansi maupun perusahaan. Dra. Lilis Endang W., M.Si., Ak., CA. selaku dosen pembimbing. Selain itu penulis juga mengucapkan terimakasih tak terhingga kepada kedua orang tua yang telah memberi semua kebutuhan penulis untuk menyelesaikan studi dan tugas akhir ini. Terimakasih juga penulis sampaikan kepada saudara, sahabat dan teman-teman serta semua pihak yang telah membantu penulis menyelesaikan tugas akhir ini, semoga amal kebaikan semuanya mendapatkan imbalan dari Allah SWT.

Laporan tugas akhir ini tentunya belum merupakan hasil yang sempurna, untuk itu dengan segala kerendahan hati penulis mohon kritik dan saran untuk perbaikan laporan ini. Serta mohon maaf yang sebesar-besarnya apabila proses penulisan hasil akhir laporan ini ada pihak-pihak yang tidak berkenan.

Semoga laporan ini memberikan manfaat bagi kita semua. Amin.

Yogyakarta, 15 Agustus 2017

Penulis,

Aulia Rahmani Chasanah

3140111021

## DAFTAR ISI

	Halaman
HALAMAN JUDUL.....	i
HALAMAN PERSETUJUAN.....	ii
HALAMAN PENGESAHAN.....	iii
PERSEMBAHAN.....	iv
MOTTO.....	v
KATA PENGANTAR .....	vi
DAFTAR ISI.....	vii
DAFTAR TABEL.....	ix
DAFTAR GAMBAR.....	x
DAFTAR LAMPIRAN.....	xi
<b>BAB I PENDAHULUAN</b>	
A. Latar Belakang.....	1
B. Tujuan.....	4
C. Manfaat.....	4
D. Sistematika Pembahasan.....	5
<b>BAB II GAMBARAN UMUM INSTANSI</b>	
A. Deskripsi Instansi.....	7
B. Sejarah BKAD Kabupaten Sleman .....	7
C. Visi dan Misi BKAD Kabupaten Sleman .....	10
D. Tugas Pokok dan Fungsi BKAD Kabupaten Sleman.....	10
E. Uraian Tugas dan Fungsi Susunan Organisasi BKAD Sleman.....	13
<b>BAB III PEMBAHASAN</b>	
A. Aktivitas Magang.....	24
B. Pendapatan Asli Daerah.....	25
1. Pengertian Pendapatan Asli Daerah.....	25
2. Sumber-sumber Pendapatan Asli Daerah.....	26
C. Pajak.....	27
1. Pengertian Pajak.....	27
2. Ciri-ciri Pajak.....	28
3. Fungsi Pajak.....	28
D. Pajak Daerah.....	30
1. Pengertian Pajak Daerah.....	30
2. Jenis-jenis Pajak Daerah.....	30
E. Pajak Reklame.....	31

1. Pengertian Pajak Reklame.....	31
2. Objek, Subjek dan Wajib Pajak Reklame.....	31
3. Cara Perhitungan, Tarif dan Rumus Perhitungan Pajak Reklame.....	36
4. Masa Pajak, Pajak Terutang dan Wilayah Pemungutan.....	37
5. Pemungutan dan Penetapan Pajak Reklame.....	37
6. Ketentuan dalam Penyelenggaraan Reklame.....	38
F. Efektivitas Pajak Reklame.....	41
G. Optimalisasi Pajak Reklame.....	47

#### BAB IV PENUTUP

A. Kesimpulan.....	53
B. Saran.....	54

DAFTAR PUSTAKA.....	55
---------------------	----

#### LAMPIRAN



## DAFTAR TABEL

Judul Tabel	Halaman
Tabel 3.1 Kriteria Kinerja Keuangan.....	43
Tabel 3.2 Pajak Reklame Tahun 2012-2016.....	44
Tabel 3.3 Efektivitas Pajak Reklame.....	46

## **DAFTAR GAMBAR**

Judul Gambar	Halaman
Gambar 2.1 Bagan Susunan Organisasi BKAD Kabupaten Sleman.....	12
Gambar 3.1 Anggaran dan Realisasi Pajak Reklame Tahun 2012-2016.....	45
Gambar 3.2 Tingkat Efektivitas Pajak Reklame.....	48

## **DAFTAR LAMPIRAN**

Judul Lampiran

Lampiran 1. Surat Keterangan Magang

Lampiran 2. Presensi Magang

Lampiran 3. Tracer Study Pengguna Alumni

Lampiran 4. Feedback Pendapat Asli Daerah Bulan Desember 2012

Lampiran 5. Feedback Pendapat Asli Daerah Bulan Desember 2013

Lampiran 6. Feedback Pendapat Asli Daerah Bulan Desember 2014

Lampiran 7. Feedback Pendapat Asli Daerah Bulan Desember 2015

Lampiran 8. Feedback Pendapat Asli Daerah Bulan Desember 2016

## **BAB I**

### **PENDAHULUAN**

#### **A. Latar Belakang**

Pemerintah Daerah dalam rangka melaksanakan Otonomi Daerah mempunyai hak dan kewajiban mengatur dan mengurus sendiri urusan pemerintahnya untuk meningkatkan efektivitas dan efisiensi penyelenggaraan pemerintahan dan pelayanan kepada masyarakat. Untuk maksud tersebut dan dalam rangka mewujudkan kemandirian Daerah perlu dilakukan upaya yang nyata dan bertanggung jawab melalui intensifikasi dan ekstensifikasi sumber Pendapatan Daerah yang sah menurut peraturan perundang-undangan yang berlaku sebagai sumber pembiayaan.

Menurut Undang-Undang No.33 Tahun 2004 tentang Perimbangan Keuangan Pemerintah Pusat dan Pemerintah Daerah, Pendapatan Asli Daerah adalah pendapatan yang diperoleh Daerah yang dipungut berdasarkan Peraturan Daerah sesuai dengan peraturan perundang-undangan. Pendapatan Asli Daerah bertujuan memberikan kewenangan kepada Pemerintah Daerah untuk mendanai pelaksanaan Otonomi Daerah sesuai dengan potensi Daerah sebagai perwujudan Desentralisasi. Pendapatan Asli Daerah terdiri dari Pajak Daerah, Retribusi Daerah, Hasil pengelolaan kekayaan Daerah yang dipisahkan, dan lain-lain PAD yang sah.

Salah satu usaha menambah Pendapatan Daerah dapat dilakukan dengan cara memungut Pajak Daerah sebagaimana diatur dalam Undang-

Undang No. 28 Tahun 2009 tentang Pajak Daerah dan Retribusi Daerah. Pajak merupakan sumber penerimaan Negara yang sangat penting dalam menopang pembiayaan pembangunan yang bersumber dari dalam negeri. Sebagaimana telah dijelaskan dalam Undang-Undang No.28 Tahun 2009, Pajak Daerah merupakan kontribusi wajib pajak kepada Daerah yang terutang oleh pribadi atau Badan yang bersifat memaksa berdasarkan Undang-Undang, dengan tidak mendapatkan imbalan secara langsung dan digunakan untuk keperluan Daerah bagi sebesar-besarnya kemakmuran rakyat.

Efektivitas merupakan hubungan antara keluaran dengan tujuan atau sasaran yang harus dicapai. Kegiatan operasional dikatakan efektif apabila proses kegiatan mencapai tujuan dan sasaran dan akhir kebijakan. Indikator efektivitas menggambarkan jangkauan akibat dampak dari keluaran (output) program dalam mencapai tujuan program. Semakin besar kontribusi output yang dihasilkan terhadap pencapaian tujuan atau sasaran yang ditentukan, maka semakin efektif proses kerja suatu unit organisasi. Dengan demikian dalam pemungutan pajak suatu efektivitas merupakan indikator keberhasilan organisasi pemungut pajak untuk mencapai sasaran yang ditetapkan, yakni jumlah penerimaan pajak yang telah direncanakan.

Pajak Reklame merupakan jenis pajak yang diserahkan kepada Pemerintah Daerah sebagai salah satu Pendapatan Daerah. Pajak Reklame mempunyai peranan penting untuk mendorong pembangunan Daerah, meningkatkan Pendapatan Daerah dalam rangka untuk kesejahteraan dan

kemakmuran rakyat. Pajak Reklame dianggap dapat memberikan kontribusi terhadap Pendapatan Asli Daerah Kabupaten Sleman karena mempunyai potensi dan prospek yang cerah seiring perkembangan berbagai macam jenis usaha dan produk baru. Banyaknya lahan reklame di ruas-ruas jalan utama di Kabupaten Sleman menjadi daya tarik bagi perusahaan untuk mengiklankan produknya.

Berdasarkan *feedback* Pendapatan Asli Daerah target dan realisasi penerimaan Pajak Reklame selama lima tahun terakhir realisasi penerimaan pajak melebihi penerimaan yang ditargetkan oleh Pemerintah Daerah. Sedangkan, kontribusi Pajak Reklame terhadap penerimaan Pendapatan Asli Daerah pada tahun 2012 sebesar 3,77%, tahun 2013 sebesar 2,66%, tahun 2014 sebesar 2,12%, tahun 2015 tahun 1,44%, dan tahun 2016 sebesar 1,31%. Dari data tersebut kontribusi Pajak Reklame terhadap penerimaan Pendapatan Asli Daerah mengalami penurunan. Maka dari itu untuk meningkatkannya perlu dilakukan efektivitas dan optimalisasi Pajak Reklame di Kabupaten Sleman.

Berdasarkan uraian-uraian diatas penulis tertarik untuk menyusun laporan tugas akhir dengan judul **“EFEKTIVITAS DAN OPTIMALISASI PAJAK REKLAME KABUPATEN SLEMAN TAHUN 2012-2016”**.

## **B. Tujuan**

Adapun tujuan penulisan laporan tugas akhir pada kantor Badan Keuangan dan Aset Daerah Kabupaten Sleman adalah :

1. Untuk mengetahui seberapa besar tingkat efektivitas penerimaan Pajak Reklame.
2. Untuk mengetahui cara optimalisasi Pajak Reklame terhadap penerimaan Pendapatan Asli Daerah.

## **C. Manfaat**

Adapun manfaat yang diperoleh selama melaksanakan praktek kerja, antara lain :

1. Bagi Penulis
  - a. Menambah kemampuan untuk mengamati, mengkaji dan menilai antara teori dengan kenyataan yang ada di lapangan sehingga dapat meningkatkan kualitas mahasiswa dalam mengamati permasalahan dan persoalan dalam bentuk aplikasi teori maupun kenyataan yang sesungguhnya.
  - b. Memperoleh gambaran dunia kerja yang nantinya akan berguna bagi penulis setelah menyelesaikan pendidikan.
  - c. Menambah informasi, wawasan dan pengetahuan tentang Pajak Reklame dan Pendapatan Asli Daerah.

## 2. Bagi Instansi

- a. Mendapatkan citra yang baik, bahwa instansi pemerintah mempunyai kepedulian terhadap peningkatan kualitas sumber daya manusia sebagai kader pembangunan bangsa.
- b. Dapat membantu dalam penyelesaian tugas rutin pada bidang terkait.

## 3. Bagi Perguruan Tinggi

- a. Perguruan tinggi dapat menciptakan lulusan Ahli Madya Akuntansi yang profesional dalam bidangnya dan mampu bersaing dalam dunia kerja.
- b. Menjalin hubungan baik dengan instansi, dengan harapan dapat membantu kelancaran program praktek kerja selanjutnya.

### **D. Sistematika Pembahasan**

Sistematika pembahasan Laporan Praktek Kerja ini adalah sebagai berikut :

#### 1. BAB I Pendahuluan

Bab ini memberikan penjelasan umum mengenai Tugas Akhir yang penulis lakukan meliputi latar belakang dilakukannya praktek kerja serta pentingnya penulisan laporan, tujuan penulisan laporan praktek kerja, manfaat yang diperoleh selama melakukan praktek kerja dan sistematika pembahasan dalam penulisan laporan.



## 2. BAB II Gambaran Umum Instansi

Bab ini menguraikan deskripsi, sejarah, visi dan misi, tugas pokok dan fungsi serta susunan organisasi dan deskripsi jabatan Badan Keuangan dan Aset Daerah Kabupaten Sleman.

## 3. BAB III Pembahasan

Bab ini menguraikan mengenai aktivitas selama praktek kerja di Badan Keuangan dan Aset Daerah, serta pembahasan tentang Efektivitas dan Optimalisasi Pajak Reklame di Kabupaten Sleman.

## 4. BAB IV Penutup

Bab ini berisi kesimpulan dan saran dari proses penyusunan laporan praktek kerja yang telah dilakukan penulis selama di Badan Keuangan dan Aset Daerah Kabupaten Sleman.

## **BAB II**

### **GAMBARAN UMUM INSTANSI**

#### **A. Deskripsi Instansi**

Badan Keuangan dan Aset Daerah merupakan unsur penunjang urusan pemerintahan yang menyelenggarakan fungsi di bidang keuangan. Yang dipimpin oleh Kepala Badan yang berkedudukan dibawah dan bertanggung jawab kepada Bupati melalui Sekretaris Daerah. Adanya perkembangan teknologi dan Otonomi Daerah menuntut pemerintah melakukan tugasnya dengan baik dan transparan. Otonomi Daerah memberikan pemerintah keleluasaan untuk mengelola sumber daya dan mempertanggungjawabkannya kepada masyarakat. Badan Keuangan dan Aset Daerah merupakan lembaga khusus pengelolaan keuangan Daerah yang berwenang dalam hal pendapatan, anggaran, pelaporan dan aset. Dengan alamat Jalan Parasamya, Beran, Tridadi, Sleman, Yogyakarta 55511. Telepon: (0274) 866039. Email: [bkad@slemankab.go.id](mailto:bkad@slemankab.go.id)

#### **B. Sejarah BKAD Kabupaten Sleman**

Badan Keuangan dan Aset Daerah (BKAD) adalah salah satu Satuan Kerja Perangkat Daerah (SKPD) yang penting dalam sebuah instansi Pemerintah Daerah. BKAD merupakan SKPD yang bertanggung jawab terhadap urusan pendapatan, belanja dan pembiayaan Pemerintah Daerah. Jika dilihat dari sejarah lahirnya Badan Keuangan dan Aset Daerah ini memiliki cerita yang cukup panjang. Proses kelahiran BKAD tidak dapat dilepaskan dari beberapa kali perubahan Peraturan Daerah dan Peraturan

Bupati Kabupaten Sleman tentang Organisasi Perangkat Daerah dari waktu ke waktu.

Dimulai perubahan nama dari Bagian Keuangan, Bagian Perlengkapan dan Dinas Pendapatan menjadi Badan Pengelolaan Keuangan dan Kekayaan Daerah (BPKKD) Kabupaten Sleman. BPKKD dibentuk berdasarkan Peraturan Daerah Kabupaten Sleman Nomor 12 Tahun 2000 tentang Organisasi Perangkat Daerah Pemerintah Kabupaten Sleman dan Peraturan Daerah Nomor 12 Tahun 2003 tentang Perubahan Pertama Perda Nomor 12 Tahun 2000.

Seiring perkembangan kebutuhan, potensi, cakupan tugas, jumlah penduduk, kemampuan keuangan Daerah, sarana prasarana Daerah dan tuntutan peningkatan kualitas pelayanan terhadap masyarakat. Pemerintah Kabupaten Sleman mengeluarkan aturan baru yaitu Peraturan Daerah Nomor 9 Tahun 2009 tentang Organisasi Perangkat Daerah. Salah satu perubahan yang terjadi adalah perubahan Badan Pengelolaan Keuangan dan Kekayaan Daerah menjadi Dinas Pengelolaan Keuangan dan Kekayaan Daerah (DPKKD).

Pada tahun 2011, Pemerintah Kabupaten Sleman mengeluarkan peraturan baru tentang organisasi perangkat Daerah yaitu Peraturan Daerah Nomor 12 Tahun 2011 tentang Perubahan atas Perda Nomor 9 Tahun 2009 tentang Organisasi Perangkat Daerah. Dengan peraturan ini maka lahirnya Dinas Pengelolaan Keuangan dan Aset Daerah (DPKAD) dan Dinas Pendapatan Daerah. Dinas Pendapatan Daerah semula adalah salah satu

bagian pada Dinas Pengelolaan Keuangan dan Kekayaan Daerah Kabupaten Sleman.

Dinas Pengelolaan Keuangan dan Aset Daerah (DPKAD) secara resmi mulai menjalankan program dan kegiatannya pada awal tahun 2012. Kedudukan, tugas dan fungsi selanjutnya diatur dengan Peraturan Bupati Sleman Nomor 51 Tahun 2011 tentang Uraian, Tugas, Fungsi dan Tata Kerja Dinas Pengelolaan Keuangan dan Aset Daerah.

Sejak tahun 2012 hingga pertengahan 2016, Dinas Pengelolaan Keuangan dan Aset Daerah menjalankan tugas pokok dan fungsi sebagaimana mestinya. Namun pada akhir 2016 terjadi perkembangan cakupan tugas, potensi serta jumlah penduduk. Pemerintah Pusat melakukan restrukturisasi secara besar-besaran untuk seluruh struktur organisasi pemerintah yang ada di Indonesia, baik Pemerintah Provinsi maupun Pemerintah Daerah. Dengan ini Pemerintah Kabupaten Sleman mengubah Struktur Organisasi Perangkat Daerah yang tertuang dalam Peraturan Daerah. Perombakan kembali struktur organisasi ini terdapat dalam Peraturan Bupati Sleman Nomor 101 Tahun 2016 tentang Kedudukan, Susunan Organisasi, Tugas dan Fungsi, serta Tata Kerja BKAD. Banyak SKPD yang disatukan menjadi satu SKPD dan pemecahan beberapa SKPD. Salah satu SKPD yang digabungkan dalam restrukturisasi tersebut adalah Dinas Pengelolaan Keuangan dan Aset Daerah dengan Dinas Pendapatan Daerah yang digabungkan menjadi Badan Keuangan dan Aset Daerah.

### **C. Visi dan Misi BKAD Kabupaten Sleman**

#### 1. Visi

Badan Keuangan dan Aset Daerah Kabupaten Sleman mempunyai visi: “Terwujudnya Badan Keuangan dan Aset Daerah sebagai institusi yang profesional dalam pengelolaan keuangan dan aset Daerah.”

#### 2. Misi

Badan Keuangan dan Aset Daerah Kabupaten Sleman mempunyai misi:

- a. Menyelenggarakan pelayanan pemerintahan di bidang pengelolaan keuangan dan aset Daerah.
- b. Mewujudkan penyelenggaraan pelayanan pemerintahan di bidang pengelolaan keuangan dan aset Daerah yang berkualitas, efektif dan efisien.
- c. Meningkatkan kemampuan keuangan Daerah.

### **D. Tugas Pokok dan Fungsi BKAD Kabupaten Sleman**

Mengacu pada Peraturan Bupati Sleman Nomor 101 Tahun 2016 tentang Kedudukan, Susunan Organisasi, Tugas dan Fungsi, serta Tata Kerja Badan Keuangan dan Aset Daerah Kabupaten Sleman mempunyai tugas pokok dan fungsi sebagai berikut:

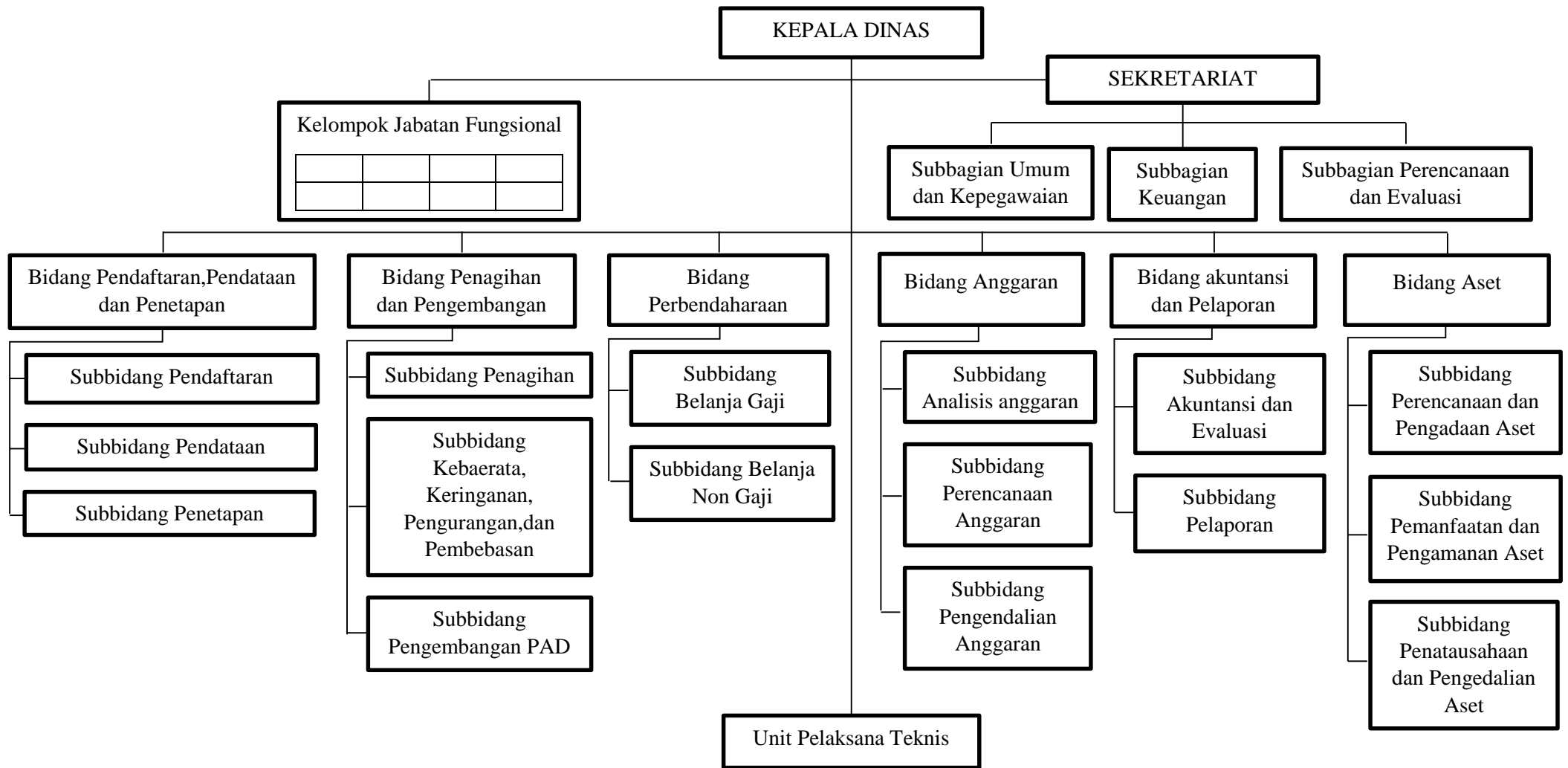
#### 1. Tugas Pokok

Badan Keuangan dan Aset Daerah Kabupaten Sleman mempunyai tugas membantu Bupati melaksanakan fungsi penunjang keuangan.

## 2. Fungsi Organisasi

Badan Keuangan dan Aset Daerah Kabupaten Sleman dalam melaksanakan tugas mempunyai fungsi:

- a. Penyusunan rencana kerja Badan Keuangan dan Aset Daerah.
- b. Perumusan kebijakan teknis pelaksanaan fungsi penunjang keuangan.
- c. Pelaksanaan, pelayanan, pembinaan dan pengendalian fungsi penunjang keuangan.
- d. Evaluasi, dan pelaporan pelaksanaan fungsi penunjang keuangan.
- e. Pelaksanaan kesekretariatan badan.
- f. Pelaksanaan tugas lain yang diberikan oleh Bupati sesuai tugas dan fungsinya dan/atau sesuai ketentuan peraturan perundang-undangan.



Gambar 2.1

Bagan Susunan Organisasi Badan Keuangan dan Aset Daerah

## **E. Uraian Tugas dan Fungsi Susunan Organisasi BKAD Kab. Sleman**

Uraian Tugas dan Fungsi Susunan Organisasi pada BKAD Kabupaten Sleman ini tercantum dalam Peraturan Bupati Sleman Nomor 101 Tahun 2016 tentang Kedudukan, Susunan Organisasi, Tugas dan Fungsi, serta Tata Kerja Badan Keuangan dan Aset Daerah.

### **1. Sekretariat**

Sekretariat mempunyai tugas melaksanakan urusan umum, urusan kepegawaian, urusan keuangan, urusan perencanaan dan evaluasi, serta mengoordinasikan pelaksanaan tugas satuan organisasi.

Sekretariat dalam melaksanakan tugas mempunyai fungsi:

- a. Penyusunan rencana kerja Sekretariat dan Badan Keuangan dan Aset Daerah
- b. Perumusan kebijakan teknis kesekretariatan
- c. Pelaksanaan urusan umum
- d. Pelaksanaan urusan kepegawaian
- e. Pelaksanaan urusan keuangan
- f. Pelaksanaan urusan perencanaan dan evaluasi
- g. Pelaksanaan belanja pejabat pengelola keuangan Daerah
- h. Pengoordinasian pelaksanaan tugas satuan organisasi lingkup Badan Keuangan dan Aset Daerah
- i. Evaluasi dan penyusunan laporan pelaksanaan kerja Sekretariat dan Badan Keuangan dan Aset Daerah



Sekretariat terdiri dari:

1) Subbagian Umum dan Kepegawaian

Subbagian Umum dan Kepegawaian mempunyai tugas menyiapkan bahan pelaksanaan urusan umum dan urusan kepegawaian.

2) Subbagian Keuangan

Subbagian Keuangan mempunyai tugas menyiapkan bahan pelaksanaan urusan keuangan.

3) Subbagian Perencanaan dan Evaluasi

Subbagian Perencanaan dan Evaluasi mempunyai tugas menyiapkan bahan pelaksanaan urusan perencanaan dan evaluasi.

2. Bidang Pendaftaran, Pendataan, dan Penetapan

Bidang Pendaftaran, Pendataan, dan Penetapan mempunyai tugas melaksanakan, membina, mengendalikan pendaftaran, pendataan, dan penetapan Pajak Daerah.

Bidang Pendaftaran, Pendataan, dan Penetapan dalam melaksanakan tugas mempunyai fungsi:

- a. Penyusunan rencana kerja Bidang Pendaftaran, Pendataan dan Penetapan
- b. Perumusan kebijakan teknis pendaftaran, pendataan dan penetapan Pajak Daerah
- c. Pelaksanaan pendataan Pajak Daerah

- d. Pelaksanaan pendaftaran Pajak Daerah
- e. Pelaksanaan dan pembinaan penetapan Pajak Daerah
- f. Evaluasi dan penyusunan laporan pelaksanaan kerja Bidang Pendaftaran, Pendataan dan Penetapan

Bidang Pendaftaran, Pendataan, dan Penetapan terdiri dari:

1) Subbidang Pendaftaran

Subbidang Pendaftaran mempunyai tugas menyiapkan bahan pelaksanaan pendaftaran Pajak Daerah.

Subbidang Pendaftaran dalam melaksanakan tugas mempunyai fungsi:

- a) Penyusunan rencana kerja Subbidang Pendaftaran
- b) Perumusan kebijakan teknis pendaftaran Pajak Daerah
- c) Pelaksanaan pendaftaran calon wajib Pajak Daerah
- d) Evaluasi dan penyusunan laporan pelaksanaan kerja Subbidang Pendaftaran

2) Subbidang Pendataan

Subbidang Pendataan mempunyai tugas menyiapkan bahan pelaksanaan pendataan Pajak Daerah.

Subbidang Pendataan dalam melaksanakan tugas mempunyai fungsi:

- a) Penyusunan rencana kerja Subbidang Pendataan
- b) Perumusan kebijakan teknis pendataan Pajak Daerah
- c) Pelaksanaan pendataan subjek dan objek Pajak Daerah

- d) Pelaksanaan administrasi benda berharga
- e) Evaluasi dan penyusunan laporan pelaksanaan kerja  
Subbidang Pendataan

### 3) Subbidang Penetapan

Subbidang Penetapan mempunyai tugas menyiapkan bahan pelaksanaan dan pembinaan penetapan Pajak Daerah.

Subbidang Penetapan dalam melaksanakan tugas mempunyai fungsi:

- a) Penyusunan rencana kerja Subbidang Penetapan
- b) Perumusan kebijakan teknis penetapan Pajak Daerah
- c) Pelaksanaan analisis Pajak Daerah
- d) Pelaksanaan penetapan dan penerbitan Surat Ketetapan Pajak Daerah
- e) Evaluasi dan penyusunan laporan pelaksanaan kerja  
Subbidang Penetapan

### 3. Bidang Penagihan dan Pengembangan

Bidang Penagihan dan Pengembangan mempunyai tugas melaksanakan, membina dan mengendalikan penagihan Pajak Daerah, pelayanan keberatan, keringanan, pengurangan, dan pembebasan Pajak Daerah, dan pengembangan Pendapatan Asli Daerah.

Bidang Penagihan dan Pengembangan dalam melaksanakan tugas mempunyai fungsi:

- a. Penyusunan rencana kerja Bidang Penagihan dan Pengembangan

- b. Perumusan kebijakan teknis penagihan Pajak Daerah, pelayanan keberatan, keringanan, pengurangan dan pembebasan Pajak Daerah, dan pengembangan Pendapatan Asli Daerah
- c. Pelaksanaan penagihan dan pengendalian penerimaan Pajak Daerah
- d. Pelayanan keberatan, keringanan, pengurangan dan pembebasan Pajak Daerah
- e. Pengembangan Pendapatan Asli Daerah
- f. Evaluasi dan penyusunan laporan pelaksanaan kerja Bidang Penagihan dan Pengembangan

Bidang Penagihan dan Pengembangan terdiri dari:

1) Subbidang Penagihan

Subbidang Penagihan Pajak Daerah mempunyai tugas menyiapkan bahan penagihan penerimaan Pajak Daerah.

Subbidang Penagihan dalam melaksanakan tugas mempunyai fungsi:

- a) Penyusunan rencana kerja Subbidang Penagihan
- b) Perumusan kebijakan teknis penagihan, pengendalian, pembukuan dan pelaporan, dan pelayanan restitusi Pajak Daerah
- c) Pelaksanaan penagihan Pajak Daerah
- d) Pelaksanaan pengendalian penerimaan Pajak Daerah
- e) Pelaksanaan pembukuan dan pelaporan Pajak Daerah
- f) Pelaksanaan pelayanan restitusi Pajak Daerah

g) Evaluasi dan penyusunan laporan pelaksanaan kerja  
Subbidang Penagihan

2) Subbidang Keberatan, Keringanan, Pengurangan, dan  
Pembebasan

Subbidang Keberatan, Keringanan, Pengurangan, dan  
Pembebasan mempunyai tugas menyiapkan bahan pelaksanaan  
pelayanan keberatan, keringanan, pengurangan, dan  
pembebasan Pajak Daerah.

Subbidang Keberatan, Keringanan, Pengurangan, dan  
Pembebasan dalam melaksanakan tugas mempunyai fungsi:

- a) Penyusunan rencana kerja Subbidang Keberatan,  
Keringanan, Pengurangan, dan Pembebasan
- b) Perumusan kebijakan teknis pelayanan keberatan,  
keringanan, pengurangan, dan pembebasan Pajak Daerah
- c) Pelaksanaan pelayanan keberatan, keringanan, pengurangan,  
dan pembebasan Pajak Daerah
- d) Evaluasi dan penyusunan laporan pelaksanaan kerja  
Subbidang Keberatan, Keringanan, Pengurangan, dan  
Pembebasan

3) Subbidang Pengembangan Pendapatan Asli Daerah

Subbidang Pengembangan Pendapatan Asli Daerah  
mempunyai tugas menyiapkan bahan pelaksanaan pembinaan  
dan pengembangan Pendapatan Asli Daerah.

Subbidang Pengembangan Pendapatan Asli Daerah dalam melaksanakan tugas mempunyai fungsi:

- a) Penyusunan rencana kerja Subbidang Pengembangan Pendapatan Asli Daerah
- b) Perumusan kebijakan teknis pengembangan Pendapatan Asli Daerah
- c) Pelaksanaan pembinaan dan pengendalian Pendapatan Asli Daerah
- d) Pelaksanaan analisis dan pengembangan Pendapatan Asli Daerah
- e) Evaluasi dan penyusunan laporan pelaksanaan kerja Subbidang Pengembangan Pendapatan Asli Daerah

#### 4. Bidang Perbendaharaan

Bidang Perbendaharaan mempunyai tugas melaksanakan, membina dan mengendalikan belanja gaji, belanja non gaji dan pengendalian kas Daerah.

Bidang Perbendaharaan dalam melaksanakan tugas mempunyai fungsi:

- a. Penyusunan rencana kerja Bidang Perbendaharaan
- b. Perumusan kebijakan teknis penatausahaan keuangan Daerah
- c. Pelaksanaan penatausahaan belanja gaji, dan belanja non gaji
- d. Pembinaan penatausahaan belanja gaji
- e. Pelaksanaan pengendalian kas Daerah

- f. Evaluasi dan penyusunan laporan pelaksanaan kerja Bidang Perbendaharaan

Bidang Perbendaharaan terdiri dari:

- 1) Subbidang Belanja Gaji

Subbidang Belanja Gaji mempunyai tugas menyiapkan bahan pelaksanaan, pembinaan dan pengendalian pembayaran belanja gaji.

- 2) Subbidang Belanja Non Gaji

Subbidang Belanja Non Gaji mempunyai tugas menyiapkan bahan pelaksanaan, pembinaan dan pengendalian penatausahaan belanja non gaji dan pengendalian kas Daerah.

5. Bidang Anggaran

Bidang Anggaran mempunyai tugas melaksanakan analisis, perencanaan, dan pengendalian anggaran.

Bidang Anggaran dalam melaksanakan tugas mempunyai fungsi:

- a. Penyusunan rencana kerja Bidang Anggaran
- b. Perumusan kebijakan teknis analisis, perencanaan, dan pengendalian Anggaran Daerah
- c. Pelaksanaan analisis Anggaran Daerah
- d. Pelaksanaan perencanaan Anggaran Daerah
- e. Pelaksanaan pengendalian Anggaran Daerah
- f. Evaluasi dan penyusunan laporan pelaksanaan kerja Bidang Anggaran

Bidang Anggaran terdiri dari:

1) Subbidang Analisis Anggaran

Subbidang Analisis Anggaran mempunyai tugas menyiapkan bahan pelaksanaan, pembinaan dan pengendalian analisis dan pembiayaan anggaran.

2) Subbidang Perencanaan Anggaran

Subbidang Perencanaan Anggaran mempunyai tugas menyiapkan bahan pelaksanaan, pembinaan dan pengendalian perencanaan anggaran.

3) Subbidang Pengendalian Anggaran

Subbidang Pengendalian Anggaran mempunyai tugas menyiapkan bahan pelaksanaan dan pembinaan pengendalian anggaran.

6. Bidang Akuntansi dan Pelaporan

Bidang Akuntansi dan Pelaporan mempunyai tugas melaksanakan dan membina akuntansi keuangan Daerah dan pelaporan keuangan Daerah.

Bidang Akuntansi dan Pelaporan dalam melaksanakan tugas mempunyai fungsi:

- a. Penyusunan rencana kerja Bidang Akuntansi dan Pelaporan
- b. Perumusan kebijakan teknis akuntansi keuangan Daerah dan pelaporan keuangan Daerah
- c. Pelaksanaan dan pembinaan akuntansi keuangan Daerah



- d. Pelaksanaan dan pembinaan penyusunan laporan keuangan Daerah
- e. Pelaksanaan evaluasi realisasi keuangan Daerah
- f. Evaluasi dan penyusunan laporan pelaksanaan kerja Bidang Akuntansi dan Pelaporan

Bidang Akuntansi dan Pelaporan terdiri dari:

1) Subbidang Akuntansi dan Evaluasi

Subbidang Akuntansi dan Evaluasi mempunyai tugas menyiapkan bahan pelaksanaan dan pembinaan akuntansi keuangan Daerah dan evaluasi realisasi keuangan Daerah.

2) Subbidang Pelaporan

Subbidang Pelaporan mempunyai tugas menyiapkan bahan pelaksanaan dan pembinaan penyusunan laporan keuangan Daerah.

7. Bidang Aset

Bidang Aset mempunyai tugas melaksanakan dan membina perencanaan, pengadaan, pemanfaatan, pengamanan, penatausahaan, dan pengendalian aset.

Bidang Aset dalam melaksanakan tugas mempunyai fungsi:

- a. Penyusunan rencana kerja Bidang Aset
- b. Perumusan kebijakan teknis perencanaan, pengadaan, pemanfaatan dan pengamanan aset
- c. Pelaksanaan dan pembinaan perencanaan dan pengadaan aset
- d. Pelaksanaan dan pembinaan pemanfaatan dan pengamanan aset

- e. Pelaksanaan dan pembinaan penatausahaan dan pengendalian aset
- f. Evaluasi dan penyusunan laporan pelaksanaan kerja Bidang Aset

Bidang Aset terdiri dari:

1) Subbidang Perencanaan dan Pengadaan Aset

Subbidang Perencanaan dan Pengadaan Aset mempunyai tugas menyiapkan bahan pelaksanaan dan pembinaan perencanaan dan pengadaan aset.

2) Subbidang Pemanfaatan dan Pengamanan Aset

Subbidang Pemanfaatan dan Pengamanan Aset mempunyai tugas menyiapkan bahan pelaksanaan dan pembinaan pemanfaatan dan pengamanan aset.

3) Subbidang Penatausahaan dan Pengendalian Aset

Subbidang Penatausahaan dan Pengendalian Aset mempunyai tugas menyiapkan bahan penatausahaan dan pengendalian aset.

8. Unit Pelaksana Teknis

Unit Pelaksana Teknis mempunyai tugas melaksanakan sebagian kegiatan teknis operasional dan/atau kegiatan teknis penunjang Badan Keuangan dan Aset Daerah.

9. Kelompok Jabatan Fungsional

Kelompok Jabatan Fungsional mempunyai tugas melaksanakan sebagian tugas Badan Keuangan dan Aset Daerah sesuai dengan keahlian.

## **BAB III**

### **PEMBAHASAN**

#### **A. Aktivitas Magang**

Praktek kerja pada Badan Keuangan dan Aset Daerah Kabupaten Sleman dilaksanakan selama 30 hari praktek kerja, dari tanggal 1 Maret 2017 sampai dengan 13 April 2017. Badan Keuangan dan Aset Daerah Kabupaten Sleman memiliki 5 hari kerja dari hari Senin – Kamis dengan jam kerja pukul 07.30 s/d 15.30, dan hari Jumat dari pukul 07.30 s/d 14.30. Selama praktek kerja penulis ditempatkan di Bidang Anggaran dan di Bidang Penagihan dan Pengembangan.

Tanggal 1 Maret 2017 sampai dengan 13 Maret 2017 penulis ditempatkan pada Bidang Anggaran. Bidang Anggaran mempunyai tugas melaksanakan analisis, perencanaan, dan pengendalian anggaran. Penulis selama melaksanakan praktek kerja di Bidang Anggaran menjalankan aktivitas praktek kerja, antara lain :

1. Membantu pembetulan data pada arsip Dokumen Pelaksanaan Anggaran Satuan Kerja Perangkat Daerah (DPA-SKPD) Kecamatan Kalasan.
2. Menginput rincian pengeluaran untuk Buku Besar Pejabat Pengelola Keuangan Daerah rekening belanja tak terduga.
3. Membantu memeriksa penjabaran revisi APBD pada Dinas Kependudukan dan Catatan Sipil.
4. Menginput bukti pengeluaran kas pada Siadinda.

5. Membuat rincian untuk konfirmasi bantuan keuangan yang diberikan kepada Pemerintah Daerah

Tanggal 14 Maret 2017 sampai dengan 13 April 2017 penulis ditempatkan di Bidang Pengembangan. Bidang Pengembangan memiliki tugas melaksanakan, membina dan mengendalikan penagihan Pajak Daerah, pelayanan keberatan, keringanan, pengurangan, dan pembebasan Pajak Daerah, dan pengembangan Pendapatan Asli Daerah. Kegiatan yang dilakukan penulis selama praktek kerja di Badan Keuangan dan Aset Daerah (BKAD), antara lain :

1. Menginput target pajak 2018 untuk Pajak Hotel, Pajak Restoran, Pajak Hiburan, Pajak Reklame, Pajak Parkir, Pajak Mineral Bukan Logam dan Batuan, dan Pajak Air Tanah.
2. Membuat surat tugas bedah Wajib Pajak Restoran dan Hiburan 2017.
3. Membuat daftar bedah Wajib Pajak Restoran dan Hiburan 2017.
4. Mengorganisasikan bedah Wajib Pajak Restoran dan Hiburan.
5. Menginput perkembangan setoran hasil bedah wajib pajak tahap I tahun 2016.

## **B. Pendapatan Asli Daerah**

1. Pengertian Pendapatan Asli Daerah

Menurut UU No 33 Tahun 2004 tentang Perimbangan Keuangan antara Pemerintah Pusat dan Pemerintah Daerah, Pendapatan Asli Daerah selanjutnya disebut PAD adalah pendapatan yang diperoleh

Daerah yang dipungut berdasarkan Peraturan Daerah sesuai dengan peraturan perundang-undangan.

Pendapatan Asli Daerah bertujuan memberikan kewenangan kepada Pemerintah Daerah untuk mendanai pelaksanaan Otonomi Daerah sesuai dengan potensi Daerah sebagai perwujudan Desentralisasi.

## 2. Sumber-sumber Pendapatan Asli Daerah

Menurut UU No 33 Tahun 2004 tentang Perimbangan Keuangan antara Pemerintah Pusat dan Pemerintah Daerah, Pendapatan Asli Daerah bersumber dari:

### a. Pajak Daerah

Berdasarkan UU No 28 Tahun 2009 tentang Pajak Daerah dan Retribusi Daerah, Pajak Daerah yang selanjutnya disebut pajak, adalah kontribusi wajib pajak kepada Daerah yang terutang oleh orang pribadi atau Badan yang bersifat memaksa berdasarkan Undang-Undang, dengan tidak mendapatkan imbalan secara langsung dan digunakan untuk keperluan Daerah bagi sebesar-besarnya kemakmuran rakyat.

### b. Retribusi Daerah

Berdasarkan UU No 28 Tahun 2009 tentang Pajak Daerah dan Retribusi Daerah, Retribusi Daerah yang selanjutnya disebut retribusi, adalah pungutan Daerah sebagai pembayaran atas jasa atau pemberian izin tertentu yang khusus disediakan dan/atau diberikan

oleh Pemerintah Daerah untuk kepentingan orang pribadi atau Badan.

- c. Hasil pengelolaan kekayaan Daerah yang dipisahkan.
- d. Lain-lain PAD yang sah, meliputi hasil penjualan kekayaan Daerah yang tidak dipisahkan, jasa giro, pendapatan bunga, keuntungan selisih nilai tukar rupiah terhadap mata uang asing dan komisi, potongan, atau pun bentuk lain sebagai akibat dari penjualan dan/atau pengadaan barang dan/atau jasa oleh Daerah.

### **C. Pajak**

#### **1. Pengertian Pajak**

Menurut UU No 16 Tahun 2009 tentang Ketentuan Umum dan Tata Cara Perpajakan, pajak adalah kontribusi wajib pajak kepada Negara yang terutang oleh orang pribadi atau Badan yang bersifat memaksa berdasarkan Undang-Undang, dengan tidak mendapatkan imbalan secara langsung dan digunakan untuk keperluan Negara bagi sebesar-besarnya kemakmuran rakyat.

Menurut Andriani (2010:32), pajak adalah iuran kepada Negara, yang dapat dipaksakan, dan terutang oleh yang wajib membayarnya menurut peraturan-peraturan yang berlaku, dengan tidak mendapatkan prestasi kembali yang langsung dapat ditunjuk, dan yang dapat digunakan untuk membiayai pengeluaran-pengeluaran umum berhubungan dengan tugas Negara untuk menyelenggarakan pemerintahan.

## 2. Ciri-ciri pajak

Menurut Siahaan (2010:35) disebutkan setidaknya ada enam ciri pajak sebagai suatu pungutan yang dikenakan kepada masyarakat, yaitu:

- a. Pajak dipungut oleh Negara (baik oleh Pemerintah Pusat maupun Pemerintah Daerah), berdasarkan kekuatan Undang-Undang serta aturan pelaksanaannya.
- b. Pembayaran pajak harus masuk ke kas Negara atau ke kas Daerah.
- c. Dalam pembayaran pajak tidak dapat ditunjukkan adanya kontraprestasi individu oleh pemerintah (tidak ada imbalan langsung yang diperoleh pembayar pajak).
- d. Penyelenggaraan pemerintahan secara umum merupakan manifestasi kontraprestasi dari Negara.
- e. Pajak diperuntukan bagi pembayaran pengeluaran pemerintah yang apabila dari pemasukan masih terdapat kelebihan atau surplus dipergunakan untuk tabungan publik (*public saving*).
- f. Pajak dipungut disebabkan adanya suatu keadaan, kejadian, dan perbuatan yang memberikan kedudukan tertentu pada seseorang.

## 3. Fungsi Pajak

Menurut Siahaan (2010:43) terdapat empat fungsi pajak bagi pemerintah yang mengadakan pemungutan pajak, yaitu:

a. Fungsi Budgetair/Penerimaan

Fungsi budgetair (penerimaan) yang disebut juga sebagai fungsi utama pajak atau fungsi fiskal (*fiscal function*) adalah suatu fungsi dimana pajak dipergunakan sebagai alat untuk memasukan dana secara optimal ke kas Negara berdasarkan Undang-Undang perpajakan yang berlaku.

b. Fungsi Regulerend/Mengatur

Fungsi regulerend (regulasi) atau fungsi mengatur disebut juga fungsi tambahan, yaitu suatu fungsi dimana pajak dipergunakan oleh pemerintah sebagai alat kebijakan untuk mencapai tujuan tertentu.

c. Fungsi Redistribusi Pendapatan

Fungsi pajak sebagai alat redistribusi pendapatan berarti pajak digunakan sebagai salah satu alat untuk mengalihkan kekayaan dari sebagian masyarakat ke golongan masyarakat lain yang berpenghasilan rendah.

d. Fungsi Demokrasi

Fungsi demokrasi dimaksudkan bahwa pajak merupakan salah satu perwujudan kekeluargaan dan kegotongroyongan rakyat yang sadar akan baktinya kepada Negara.



## **D. Pajak Daerah**

### 1. Pengertian Pajak Daerah

Menurut UU No 28 Tahun 2009 tentang Pajak Daerah dan Retribusi Daerah, Pajak Daerah yang selanjutnya disebut Pajak, adalah kontribusi wajib kepada Daerah yang terutang oleh orang pribadi atau Badan yang bersifat memaksa berdasarkan Undang-Undang, dengan tidak mendapatkan imbalan secara langsung dan digunakan untuk keperluan Daerah bagi sebesar-besarnya kemakmuran rakyat.

### 2. Jenis-jenis Pajak Daerah

Sesuai dengan UU No 28 Tahun 2009 tentang Pajak Daerah dan Retribusi Daerah, berikut jenis-jenis Pajak Daerah:

#### a. Pajak Provinsi, terdiri atas:

- 1) Pajak Kendaraan Bermotor
- 2) Bea Balik Nama Kendaraan Bermotor
- 3) Pajak Bahan Bakar Kendaraan Bermotor
- 4) Pajak Air Permukaan
- 5) Pajak Rokok

#### b. Pajak Kabupaten/Kota, terdiri atas:

- 1) Pajak Hotel
- 2) Pajak Restoran
- 3) Pajak Hiburan
- 4) Pajak Reklame
- 5) Pajak Penerangan Jalan

- 6) Pajak Mineral Bukan Logam dan Batuan
- 7) Pajak Parkir
- 8) Pajak Air Tanah
- 9) Pajak Sarang Burung Walet
- 10) Pajak Bumi dan Bangunan Perdesaan dan Perkotaan
- 11) Bea Perolehan Hak atas Tanah dan Bangunan

## **E. Pajak Reklame**

### **1. Pengertian Pajak Reklame**

Menurut Perda Kabupaten Sleman No 4 Tahun 2011 tentang Pajak Reklame, Pajak Reklame adalah pajak atas penyelenggaraan reklame. Reklame adalah benda, alat, perbuatan atau media yang berbentuk dan corak ragamnya dirancang untuk tujuan komersial memperkenalkan, menganjurkan, mempromosikan atau untuk menarik perhatian umum terhadap barang, jasa, orang atau badan, yang dilihat, dibaca, didengar, dirasakan dan/atau dinikmati oleh umum.

### **2. Objek, Subjek dan Wajib Pajak Reklame**

#### **a. Objek pajak**

Sesuai Perda Kabupaten Sleman No 4 Tahun 2011 tentang Pajak Reklame, objek pajak adalah semua penyelenggaraan reklame, meliputi:

#### **1) Reklame Papan/Billboard/Videotron/Megatron dan sejenisnya**

Menurut Perda Kabupaten Sleman No 4 Tahun 2011 tentang Pajak Reklame, reklame papan/billboard/videotron/megatron

adalah termasuk reklame shopsign/baliho. Reklame papan/billboard/shopsign/baliho adalah reklame berbentuk bidang dengan bahan terbuat dari kayu, logam, fiber, glas/kaca, dan bahan lain yang sejenis sesuai dengan perkembangan jaman, yang pemasangannya berdiri sendiri, menempel bangunan dengan konstruksi tetap dan reklame tersebut bersifat permanen.

Reklame videotron/megatron adalah reklame yang berbentuk bidang dengan komponen elektronik yang pemasangannya berdiri sendiri, menempel bangunan/di atas bangunan dengan konstruksi tetap dan bersifat permanen

## 2) Reklame Kain

Menurut Perda Kabupaten Sleman No 4 Tahun 2011 tentang Pajak Reklame, reklame kain adalah reklame yang berbentuk spanduk, umbul-umbul, banner, rontek, dengan bahan kain dan sejenisnya, yang pemasangannya berdiri sendiri, menempel bangunan/di atas bangunan, dengan konstruksi sementara dan bersifat semi permanen.

## 3) Reklame Melekat, Stiker

Menurut Perda Kabupaten Sleman No 4 Tahun 2011 tentang Pajak Reklame, reklame melekat dan/atau stiker adalah reklame yang berbentuk bidang dengan bahan kertas, plastik, logam dan sejenisnya, yang pemasangannya dengan cara ditempel dan

bersifat permanen, termasuk reklame yang melekat di bangunan, contoh: berupa *wall painting*.

4) Reklame Selebaran

Menurut Perda Kabupaten Sleman No 4 Tahun 2011 tentang Pajak Reklame, reklame selebaran adalah reklame yang berbentuk lembaran dengan bahan kertas, plastik dan sejenisnya, yang pemasangannya dengan cara ditempelkan atau disebarluaskan dan bersifat permanen.

5) Reklame Berjalan, termasuk pada kendaraan

Menurut Perda Kabupaten Sleman No 4 Tahun 2011 tentang Pajak Reklame, reklame berjalan termasuk pada kendaraan adalah reklame yang ditulis atau ditempelkan (dipasang) pada kendaraan, antara lain kendaraan roda empat atau lebih, roda tiga, roda dua, becak, dokar atau kendaraan lain yang sejenis.

6) Reklame Udara

Menurut Perda Kabupaten Sleman No 4 Tahun 2011 tentang Pajak Reklame, reklame udara adalah reklame dalam bentuk tertentu, dengan bahan plastik, kain, kertas dan sejenisnya sesuai perkembangan jaman, yang pemasangannya berdiri sendiri, dikaitkan di atas bangunan atau dikaitkan pada pesawat udara dan bersifat semi permanen.

#### 7) Reklame Apung

Menurut Perda Kabupaten Sleman No 4 Tahun 2011 tentang Pajak Reklame, reklame apung adalah reklame yang bentuk tertentu, dengan bahan plastik, kain, kertas dan sejenisnya sesuai perkembangan jaman, yang pemasangannya dikaitkan pada kendaraan diatas air dan bersifat semi permanen.

#### 8) Reklame Suara

Menurut Perda Kabupaten Sleman No 4 Tahun 2011 tentang Pajak Reklame, reklame suara adalah reklame yang berbentuk penyiaran atau ucapan dengan alat audio elektronik yang bersifat semi permanen.

#### 9) Reklame Film/Slide

Menurut Perda Kabupaten Sleman No 4 Tahun 2011 tentang Pajak Reklame, reklame film/slide adalah reklame yang berbentuk penayangan dengan bahan film/slide yang penyelenggaraannya di dalam gedung bioskop atau gedung pertunjukan baik di dalam ruangan maupun di luar ruangan dan bersifat semi permanen.

#### 10) Reklame Peragaan

Menurut Perda Kabupaten Sleman No 4 Tahun 2011 tentang Pajak Reklame, reklame peragaan adalah reklame yang berbentuk pertunjukan dengan bahan tertentu, yang

penyelenggaraannya dengan dibawa, diperagakan atau dikenakan dan bersifat semi permanen.

Yang tidak termasuk objek Pajak Reklame dalam Perda Kabupaten Sleman No 4 Tahun 2011 tentang Pajak Reklame adalah:

- 1) Penyelenggaraan reklame melalui internet, televisi, radio, warta harian, warta mingguan, warta bulanan dan sejenisnya.
- 2) Label/merk produk yang melekat pada barang yang diperdagangkan, yang berfungsi untuk membedakan dari produk sejenis lainnya.
- 3) Nama pengenal usaha atau profesi yang dipasang melekat pada bangunan tempat usaha atau profesi dengan ukuran tidak lebih dari 1 (satu) meter persegi.
- 4) Reklame yang diselenggarakan oleh Pemerintah Pusat atau Pemerintah Daerah.
- 5) Reklame yang diselenggarakan dalam rangka kegiatan sosial, keagamaan, politik, dan kebudayaan yang tidak bersifat mencari keuntungan.

b. Subjek Pajak

Menurut Perda Kabupaten Sleman No 4 Tahun 2011 tentang Pajak Reklame, subjek pajak reklame adalah orang pribadi atau Badan yang menggunakan reklame.

### c. Wajib Pajak

Menurut UU No 16 Tahun 2009 tentang Ketentuan Umum dan Tata Cara Perpajakan, wajib pajak adalah orang pribadi atau Badan, meliputi pembayar pajak, pemotong pajak, dan pemungut pajak, yang mempunyai hak dan kewajiban perpajakan sesuai dengan ketentuan peraturan perundang-undangan perpajakan.

Sesuai dengan Perda Kabupaten Sleman No 4 Tahun 2011 tentang Pajak Reklame, wajib Pajak Reklame adalah:

- 1) Orang pribadi atau Badan yang menyelenggarakan reklame.
- 2) Dalam hal reklame diselenggarakan sendiri secara langsung oleh orang pribadi atau Badan, wajib pajak adalah orang pribadi atau Badan tersebut.
- 3) Dalam hal reklame diselenggarakan melalui pihak ketiga, pihak ketiga tersebut menjadi wajib pajak.

### 3. Cara Perhitungan, Tarif dan Rumus Perhitungan Pajak Reklame

#### a. Cara Perhitungan Nilai Sewa Reklame

- 1) Nilai Sewa Reklame (NSR) dihitung dengan menggunakan rumus sebagai berikut:

$$\text{NSR} = \text{koefisien jenis reklame} \times \text{harga bahan yang digunakan} \times \text{lokasi penempatan} \times \text{waktu} \times \text{jangka waktu penyelenggaraan} \times \text{jumlah reklame} \times \text{ukuran media reklame}$$

- 2) NSR untuk penyelenggaraan reklame di dalam ruangan ditetapkan sebesar 50% (lima puluh persen) dari nilai sewa reklame.

b. Tarif Pajak

Tarif pajak ditetapkan sebesar 25%.

c. Rumus Perhitungan Pajak

$$\text{Pajak Reklame} = 25\% \times \text{Nilai Sewa Reklame (NSR)}$$

4. Masa Pajak, Pajak Terutang dan Wilayah Pemungutan

a. Masa Pajak dan Pajak Terutang

Sesuai Perda Sleman No 4 Tahun 2011 tentang Pajak Reklame, Masa Pajak Reklame adalah jangka waktu yang lamanya 1 (satu) bulan kalender yang menjadi dasar bagi wajib pajak untuk menghitung menyetor, dan melaporkan pajak yang terutang.

Pajak terutang dalam masa pajak terjadi pada saat penyelenggaraan reklame.

b. Wilayah Pemungutan

Pajak yang terutang dipungut di wilayah Daerah tempat reklame diselenggarakan.

5. Pemungutan dan Penetapan Pajak Reklame

a. Pajak dipungut berdasarkan penetapan oleh Bupati atau pejabat dengan menerbitkan Surat Ketetapan Pajak Daerah (SKPD) sesuai ketentuan peraturan perundangan yang berlaku.

b. Setiap wajib pajak wajib membayar pajak yang terutang berdasarkan Surat Ketetapan Pajak Daerah (SKPD) sesuai dengan peraturan perundang-undangan yang berlaku.



- c. Bupati atau pejabat menentukan tanggal jatuh tempo pembayaran dan penyetoran pajak yang terutang paling lama 30 (tiga puluh) hari kerja setelah saat terutang pajak.
- d. SKPD yang tidak atau kurang bayar setelah jatuh tempo pembayaran dikenakan sanksi administratif berupa bunga sebesar 2% (dua persen) sebulan dan ditagih melalui Surat Tagihan Pajak Daerah (STPD).

#### 6. Ketentuan dalam Penyelenggaraan Reklame

Selain ketentuan dalam Perda No 4 Tahun 2011 tentang Pajak Reklame, beberapa hal yang lebih spesifik diatur dalam Peraturan Bupati No 53 Tahun 2015 tentang Penyelenggaraan Reklame sebagai berikut:

- a. Setiap orang pribadi atau Badan yang menyelenggarakan reklame wajib memiliki izin reklame dari Kepala Badan Penanaman Modal dan Pelayanan Perizinan Terpadu (BPMPPPT).
- b. Izin reklame untuk jenis reklame berkonstruksi diterbitkan setelah memiliki Izin Mendirikan Bangunan.
- c. Pembayaran pajak reklame dilakukan setelah diterbitkannya izin reklame.
- d. Setiap orang pribadi atau Badan yang menyelenggarakan reklame tidak memiliki izin reklame dikenakan sanksi administrasi.

- e. Persyaratan administrasi pemberian izin reklame terdiri dari:
- 1) Fotokopi Kartu Tanda Penduduk (KTP) pemohon yang disahkan oleh Dinas Kependudukan dan Catatan Sipil.
  - 2) Surat kuasa dan fotokopi Kartu Tanda Penduduk (KTP) yang diberi Kuasa apabila dikuasakan.
  - 3) Fotokopi izin mendirikan bangunan apabila reklame berkonstruksi.
  - 4) Perjanjian tertulis bermaterai, jika pemohon bukan pemilik konstruksi reklame.
  - 5) Gambar materi reklame yang akan dipasang.
  - 6) Denah lokasi dan foto yang dimohonkan izin dari 2 (dua) sudut pandang.
- f. Prosedur yang harus dilakukan untuk memperoleh izin adalah:
- 1) Setiap pemohon mengajukan permohonan izin reklame dengan mengisi formulir yang telah disediakan dan dilengkapi dengan persyaratan administrasi berupa KTP, gambar materi reklame yang akan dipasang, denah lokasi dan lain-lain sebagaimana yang diatur di Pasal 11 Perbup No.53/2015.
  - 2) Formulir diisi secara lengkap dan benar, dan ditandatangani oleh pemohon.

- 3) BPPPT melakukan penelitian administrasi berkas permohonan izin reklame untuk dinyatakan lengkap dan benar.
- 4) Berkas permohonan izin reklame yang telah dinyatakan lengkap dan benar dilakukan pengkajian, rapat koordinasi dan/atau peninjauan lokasi.
- 5) Kepala BPPPT menerbitkan izin reklame atau menolak permohonan penerbitan izin reklame berdasarkan pengkajian, rapat koordinasi dan/atau peninjauan lokasi.
- 6) Pemberian izin reklame dilakukan oleh Kepala BPPPT paling lama 14 (empat belas) hari kerja setelah berkas permohonan izin reklame dinyatakan lengkap dan benar.
- 7) Apabila dalam proses pemberian izin reklame berdasarkan hasil pengkajian, rapat koordinasi dan peninjauan lokasi terdapat persyaratan administrasi yang belum lengkap dan/atau diperlukan tambahan persyaratan administrasi, pemohon wajib melengkapi persyaratan dimaksud dalam jangka waktu paling lama 3 (tiga) bulan sejak berita acara kekurangan persyaratan disampaikan kepada pemohon. Apabila dalam jangka waktu tersebut pemohon tidak melengkapi persyaratan administrasi, permohonan izin reklame ditutup dan tidak direspon.
- 8) Setiap izin reklame berlaku paling lama 1(satu) tahun.

## F. Efektivitas Pajak Reklame

Efektivitas adalah keberhasilan atau kegagalan dari organisasi dalam mencapai tujuannya. Efektivitas Pajak Daerah menunjukkan kemampuan Pemerintah Daerah dalam mengumpulkan Pajak Daerah sesuai dengan jumlah penerimaan Pajak Daerah yang ditargetkan (Puspitasari, 2014).

Julastiana dan Suartana (2013), mengatakan upaya yang dapat dilakukan oleh Pemerintah Daerah untuk meningkatkan Pendapatan Asli Daerah yaitu dengan meningkatkan efisiensi dan efektivitas sumber-sumber pendapatan yang berpotensi meningkatkan Pendapatan Asli Daerah, seperti Pajak Daerah dan Retribusi Daerah.

Efektivitas merupakan ukuran keberhasilan dalam pencapaian target yang telah ditetapkan sebelumnya. Dikatakan efektif apabila hasil akhirnya sesuai dengan tujuan dan sasaran yang ditargetkan serta memiliki pengaruh yang signifikan.

Berdasarkan pengertian diatas dapat disimpulkan bahwa efektivitas bertujuan untuk mengukur rasio keberhasilan. Semakin besar rasio maka semakin efektif.

Menurut Puspitasari (2013), rumus pengukuran efektivitas Pajak Reklame adalah:

$$Efektivitas = \frac{Realisasi\ Pajak\ Reklame}{Anggaran\ Pajak\ Reklame} \times 100\%$$

Tingkat efektivitas dapat dikategorikan sebagai berikut:

Tabel 3.1  
Kriteria Kinerja Keuangan

<b>Persentase Efektivitas</b>	<b>Kategori</b>
Hasil perbandingan > 100%	Sangat Efektif
Hasil perbandingan 90%-100%	Efektif
Hasil perbandingan 80%-90%	Cukup Efektif
Hasil perbandingan 60%-80%	Kurang Efektif
Hasil perbandingan < 60%	Tidak Efektif

Sumber: Kepmendagri No. 690.900.327 Tahun 1996

Dari tabel 3.1 dapat diketahui kriteria kinerja keuangan menurut Kepmendagri No 690.900.327 Tahun 1996 tentang Pedoman Penilaian Kinerja Keuangan. Persentase hasil perbandingan yang lebih dari 100% dapat dikategorikan sangat efektif. Apabila persentase hasil perbandingannya antara 90%-100% dikategorikan efektif. Jika persentase hasil perbandingannya antara 80%-90% dikategorikan cukup efektif. Dikategorikan kurang efektif apabila persentase hasil perbandingannya antara 60%-80%, serta jika hasil perbandingannya kurang dari 60% maka dikategorikan tidak efektif.

Berikut ini data dari Badan Keuangan dan Aset Daerah Kabupaten Sleman mengenai Pajak Reklame tahun 2012-2016, sebagai berikut:

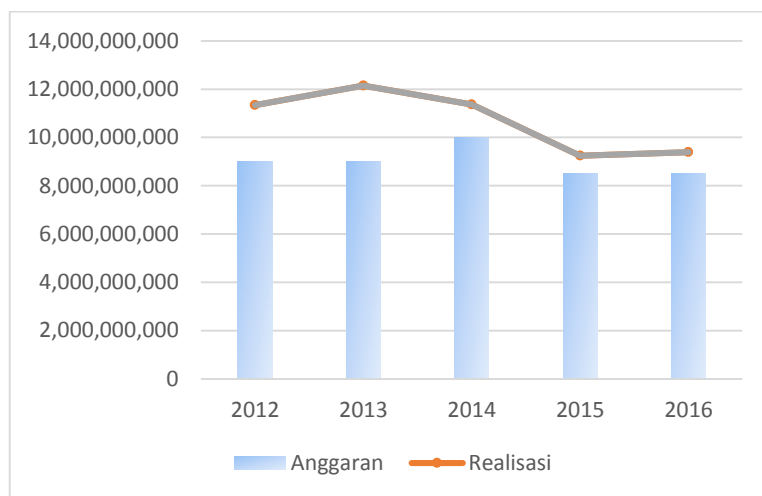
Tabel 3.2  
Pajak Reklame Tahun 2012-2016

<b>Tahun</b>	<b>Anggaran (Rp)</b>	<b>Realisasi (Rp)</b>
2012	9.000.000.000	11.340.140.023
2013	9.000.000.000	12.152.054.610
2014	10.000.000.000	11.367.611.231
2015	8.500.000.000	9.245.264.673
2016	8.500.000.000	9.393.637.031

Sumber: Badan Keuangan dan Aset Daerah Sleman (data diolah)

Sesuai tabel 3.2 dapat diketahui pada tahun 2012 anggaran dari Pajak Reklame sebesar Rp9.000.000.000 serta realisasinya sebesar Rp11.340.140.023. Tahun 2013 anggaran dari Pajak Reklame masih tetap yaitu sebesar Rp9.000.000.000 tetapi realisasinya meningkat menjadi sebesar Rp12.152.054.610. Tahun 2014 anggaran dari Pajak Reklame naik menjadi sebesar Rp10.000.000.000 tetapi realisasinya menurun menjadi sebesar Rp11.367.611.231. Tahun 2015 anggaran dari Pajak Reklame menurun menjadi sebesar Rp8.500.000.000 untuk realisasinya pun menurun menjadi sebesar Rp9.245.264.673. Tahun 2016 anggaran dari Pajak Reklame masih tetap sebesar Rp8.500.000.000 tetapi realisasinya mengalami sedikit kenaikan menjadi sebesar Rp9.393.637.031.

Untuk mengetahui naik-turunnya penerimaan Pajak Reklame dari tahun 2012-2016 dapat dilihat pada gambar 3.1, sebagai berikut:



**Gambar 3.1**  
Anggaran dan Realisasi Pajak Reklame Tahun 2012-2016

Dari data diatas penerimaan Pajak Reklame selalu memenuhi anggaran yang telah ditetapkan. Tetapi untuk penerimaan dari realisasinya mengalami fluktuasi (naik-turun). Maka dari itu harus diketahui efektivitas dari Pajak Reklame tersebut.

**Tabel 3.3**  
Efektivitas Pajak Reklame

Tahun	Anggaran (Rp)	Realisasi (Rp)	Persentase (%)	Tingkat Efektivitas
2012	9.000.000.000	11.340.140.023	126,002	Sangat efektif
2013	9.000.000.000	12.152.054.610	135,023	Sangat efektif
2014	10.000.000.000	11.367.611.231	113,676	Sangat efektif
2015	8.500.000.000	9.245.264.673	108,768	Sangat efektif
2016	8.500.000.000	9.393.637.031	110,513	Sangat efektif

Sumber: Badan Keuangan dan Aset Daerah Sleman (data diolah)

Berdasarkan data tabel 3.3 diatas, diketahui efektivitas penerimaan Pajak Reklame Kabupaten Sleman dari tahun ke tahun

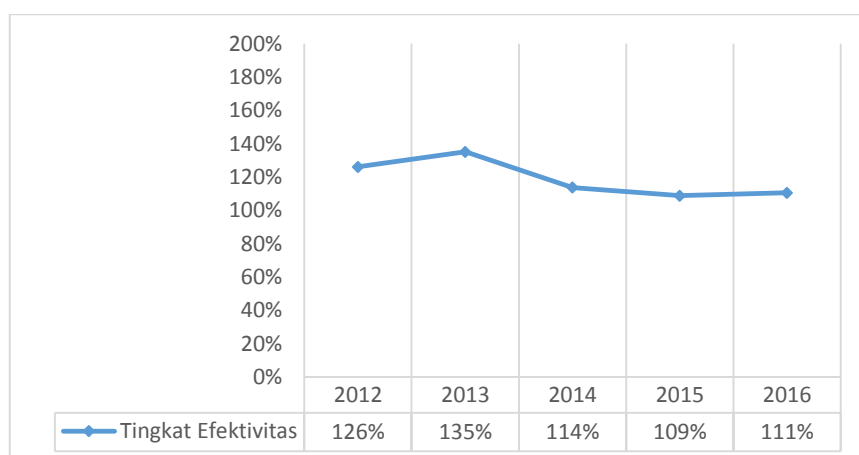
mengalami fluktuasi (naik-turun). Hal ini dapat dilihat dari tingkat efektivitas tahun 2012 sebesar 126,002% dengan realisasi sebesar Rp11.340.140.023 dan targetnya sebesar Rp9.000.000.000. Namun pada tahun 2013 tingkat efektivitas Pajak Reklame mengalami peningkatan menjadi 135,023% dengan realisasi sebesar Rp12.152.054.610 dan targetnya sebesar Rp9.000.000.000. Tetapi pada tahun 2014 tingkat efektivitas mengalami penurunan menjadi 113,676% dengan realisasi sebesar Rp11.367.611.231 dan targetnya sebesar Rp10.000.000.000. Begitu pula pada tahun 2015 yang mengalami penurunan menjadi 108,768% dengan realisasi sebesar Rp9.245.264.673 dan targetnya sebesar Rp8.500.000.000, serta tahun 2016 mengalami kenaikan menjadi 110,513% dengan realisasi sebesar Rp9.393.637.031 dan targetnya sebesar Rp8.500.000.000.

Selama 5 tahun terakhir sejak tahun 2012-2016 realisasi penerimaan Pajak Reklame mengalami naik-turun diakibatkan kurangnya pengawasan dari pemerintah tentang Pajak Reklame. Dapat diketahui dari tahun ke tahun pemasangan reklame semakin meningkat, tetapi belum semua orang pribadi atau Badan yang menyelenggarakan reklame mendaftarkan izin reklame mereka. Pemerintah harus tegas dalam memberikan sanksi kepada orang pribadi atau Badan yang melanggar aturan. Harus dilakukannya pendataan ulang jumlah reklame. Apabila sudah dilakukan pendataan, pemerintah dapat mengetahui berapa besar penerimaan



pajak yang akan diperolehnya. Setelah itu pemerintah juga dapat membuat anggaran Pajak Reklame dengan lebih tinggi dari tahun sebelumnya. Jika anggaran yang ditetapkan semakin tinggi maka realisasi yang akan didapat juga pasti meningkat, dengan harapan dapat meningkat dari tahun ke tahun meskipun tidak terlalu signifikan. Dengan meningkatnya pemasangan reklame harusnya diiringi dengan meningkatnya penerimaan Pajak Reklame, akan tetapi tahun 2016 penerimaan Pajak Reklame hanya meningkat sebesar Rp148.372.358 dari sebelumnya pada tahun 2015 penerimaan Pajak Reklame sebesar Rp9.245.264.673 serta pada tahun 2016 penerimaan Pajak Reklame sebesar Rp9.393.637.031.

Berikut ini adalah naik-turunnya tingkat efektivitas Pajak Reklame yang terjadi selama 5 tahun terakhir dari tahun 2012-2016:



Gambar 3.2  
Tingkat Efektivitas Pajak Reklame

Penerimaan Pajak Reklame tahun 2012-2016 Kabupaten Sleman sangat efektif. Dapat dilihat dari tingkat efektivitas

penerimaan Pajak Reklame melebihi 100%. Hal ini berarti bahwa target yang telah ditetapkan sebelumnya oleh pemerintah telah tercapai. Meskipun realisasinya tidak selalu mengalami kenaikan. Tercapainya target disebabkan kesadaran sebagian wajib pajak atas kewajiban pajaknya serta kerja keras pegawai pajak dalam melaksanakan pemungutan.

### **G. Optimalisasi Pajak Reklame**

Dalam beberapa literatur manajemen, tidak dijelaskan secara tegas pengertian optimalisasi, namun dalam Kamus Bahasa Indonesia W.J.S.Poerwadarminta (1997:753) dikemukakan bahwa, optimalisasi adalah hasil yang dicapai sesuai dengan keinginan, jadi optimalisasi merupakan pencapaian hasil sesuai harapan secara efektif dan efisien.

Dari uraian tersebut diketahui bahwa optimalisasi hanya dapat diwujudkan apabila dalam pewujudannya secara efektif dan efisien. Dalam penyelenggaraan organisasi, senantiasa tujuan diarahkan untuk mencapai hasil secara efektif dan efisien agar optimal. Dengan kata lain pencapaian tujuan diharapkan mampu berhasilguna dan berdayaguna.

Dalam dunia pajak dikenal dua istilah yang digunakan dalam konteks meningkatkan penerimaan pajak. Istilah tersebut adalah ekstensifikasi dan intensifikasi pajak. Di Indonesia, ekstensifikasi adalah kegiatan yang berkaitan dengan penambahan jumlah Wajib Pajak terdaftar (Subjek Pajak) serta perluasan objek pajak dalam administrasi Direktorat Jendral Pajak (DJP) antara lain berupa kegiatan yang dilakukan untuk

memberikan Nomor Pokok Wajib Pajak (NPWP) kepada Wajib Pajak Orang Pribadi yang berstatus sebagai pengurus, komisaris, pemegang saham/pemilik dan pegawai, maupun Wajib Pajak Orang Pribadi yang melakukan kegiatan usaha dan/atau memiliki tempat usaha di pusat perdagangan dan/atau pertokoan, pengukuhan Pengusaha Kena Pajak (PKP) sebagai pemungut PPN.

Sedangkan intensifikasi pajak adalah kegiatan optimalisasi penggalan penerimaan pajak terhadap objek pajak yang telah tercatat atau terdaftar dalam administrasi DJP, dan dari hasil pelaksanaan ekstensifikasi wajib pajak. Ekstensifikasi pajak ditujukan bagi wajib pajak orang pribadi maupun badan yang telah memenuhi syarat untuk memiliki NPWP, sedangkan intensifikasi pajak dapat dilakukan dengan cara pemeriksaan, pencairan tunggakan, penagihan dan penerapan sanksi yang tegas (Dispenda Sleman, 2015).

Menurut Sumitro (dalam Gupita, 2013), peningkatan Pajak Daerah dapat dilakukan melalui dua cara, yaitu:

1. Intensifikasi Pajak

Intensifikasi pajak adalah peningkatan intensitas pungutan terhadap suatu subjek dan objek pajak yang potensial namun belum tergarap atau terjaring pajak, serta memperbaiki kinerja pemungutan agar dapat mengurangi kebocoran-kebocoran yang ada. Menurut Sumitro (dalam Gupita, 2013), upaya intensifikasi dapat dilakukan melalui cara:

- a. Penyempurnaan administrasi pajak
- b. Peningkatan mutu pegawai atau petugas pemungut
- c. Penyempurnaan Undang-Undang Pajak

## 2. Ekstensifikasi Pajak

Ekstensifikasi pajak adalah upaya memperluas subyek dan objek pajak serta penyesuaian tarif. Menurut Sumitro (dalam Gupita, 2013), ekstensifikasi pajak dapat dilakukan dengan cara:

- a. Perluasan wajib pajak
- b. Penyempurnaan tarif
- c. Perluasan objek pajak

Dari teori diatas, BKAD Sleman melaksanakan penerapan intensifikasi dan ekstensifikasi dalam pengenaan Pajak Reklame, antara lain:

1. Pendataan reklame, untuk mengetahui wajib pajak yang telah terdaftar sehingga dapat diperkirakan jumlah wajib Pajak Reklame dan penerimaannya per tahun.
2. Konfirmasi dan pencairan tunggakan Pajak Reklame, terutama melakukan konfirmasi dan pemberitahuan terhadap wajib pajak yang telah habis masa pajaknya tetapi belum melunasi. Sehingga wajib pajak mengetahuinya dan segera membayar tunggakan, kemudian dilakukan pencairan tunggakan terhadap wajib pajak yang telah melunasi pembayarannya.

3. Pemeriksaan Pajak Reklame, ini dilakukan terhadap reklame ilegal atau pun pihak penyelenggara tidak membayar pajak. Dengan tujuan sebagai pengawasan dan penertiban agar tidak ada lagi pemasangan reklame yang melanggar ketentuan.
4. Pemantauan Pajak Reklame, yang bertujuan untuk mengetahui apakah pemasangan reklame telah dilakukan secara benar dan sesuai dengan standar yang ditetapkan, serta untuk melihat ada tidaknya reklame yang telah habis masa berlakunya tetapi belum dilakukan pembongkaran.
5. Pengkajian produk-produk hukum yang terkait dengan pendapatan. Salah satunya, pembahasan dan pengkajian Perda Pajak Reklame secara intensif, dengan maksud petugas benar-benar memiliki pemahaman terutama pasal-pasal yang diperlukan dalam penanganan wajib pajak. Penguasaan aparat terhadap peraturan bisa menjadi daya dukung dalam edukasi kepada wajib pajak.

Dalam pelaksanaan intensifikasi dan ekstensifikasi Pajak Reklame terdapat beberapa hambatan yang dihadapi oleh BKAD Sleman, antara lain:

1. Ketidaktahuan wajib pajak tentang peraturan perpajakan  
Pengetahuan tentang peraturan perpajakan merupakan modal utama bagi wajib pajak untuk dapat mematuhi peraturan yang berlaku.

2. Wajib pajak kurang berperan aktif dalam kegiatan intensifikasi dan ekstensifikasi

Tingkat keberhasilan pelaksanaan intensifikasi dan ekstensifikasi sangat dipengaruhi oleh peran serta wajib pajak. Namun tidak semua wajib pajak dapat diajak bekerjasama, salah satunya apabila bertemu petugas pajak mereka takut untuk membayar pajak. Padahal petugas pajak datang bertemu wajib pajak tidak untuk memberikan sanksi secara langsung, tetapi untuk meminta klarifikasi atau pun memberi pelayanan kepada wajib pajak.

3. Keterbatasan jumlah petugas pajak

Keterbatasan petugas pajak bukan hanya dialami oleh BKAD Sleman tetapi juga dialami oleh Ditjen Pajak. Karena petugas pajak tidak sebanding dengan wajib pajak yang terdaftar, yang mengakibatkan tidak efektifnya pelaksanaan intensifikasi pajak di lapangan.

4. Manajemen pengelolaan reklame yang melibatkan banyak pihak menjadikan ruang untuk terciptanya ketidaksesuaian antar bagian semakin besar. Hal tersebut menyebabkan potensial penurunan pajak yang semakin besar pula.

Untuk mengatasi hambatan-hambatan yang terjadi upaya yang dilakukan oleh BKAD Sleman, antara lain:

1. Sosialisasi kepada wajib pajak

Memberikan sosialisasi kepada wajib pajak merupakan salah satu cara mengatasi hambatan wajib pajak, terutama untuk yang tidak atau pun belum mengetahui peraturan perpajakan. Kegiatan sosialisasi pajak di BKAD Sleman dilakukan terjadwal dan kegiatan tersebut dilaksanakan di seluruh wilayah Kabupaten Sleman. Dengan adanya sosialisasi diharapkan wajib pajak dapat melaksanakan kewajiban pajaknya tepat waktu dan sesuai dengan aturan yang berlaku.

2. Kerjasama dengan pihak yang terkait

Kerjasama dengan pihak lain yang terkait sangat diperlukan, karena dengan adanya pihak lain seperti halnya perusahaan iklan dapat membantu Pemda mengetahui secara langsung yang terjadi di lapangan.

3. Melakukan pengawasan

Pengawasan dilakukan untuk membuat wajib pajak lebih taat hukum dan peraturan yang berlaku tentang perpajakan. Dengan adanya pengawasan apabila ada pelanggaran peraturan dapat segera dilakukan tindakan pemberian sanksi administrasi maupun sanksi pidana.

## **BAB IV**

### **PENUTUP**

#### **A. Kesimpulan**

Dari pembahasan yang telah diuraikan diatas, dapat ditarik kesimpulan sebagai berikut:

1. Efektivitas penerimaan Pajak Reklame Kabupaten Sleman sejak tahun 2012-2016 berada diantara 108,768% - 135,023%. Efektivitas Pajak Reklame yang melebihi 100% artinya penerimaan Pajak Reklame sangat efektif. Meskipun penerimaannya masih mengalami fluktuasi dari tahun ke tahun tetapi target yang telah ditetapkan oleh pemerintah semua dapat terealisasi.
2. Optimalisasi pajak reklame Kabupaten Sleman dilakukan dengan cara intensifikasi dan ekstensifikasi pajak. Dalam pelaksanaannya terdapat hambatan yang dihadapi oleh BKAD Sleman, tetapi semua itu dapat diatasi dengan upaya-upaya yang telah direncanakan.

#### **B. Saran**

Berdasarkan praktek kerja yang dilakukan dan hasil kesimpulan yang diperoleh maka penulis memberikan saran sebagai berikut:

1. Pemerintah harus lebih gencar melakukan sosialisasi tentang pentingnya membayar Pajak Reklame melalui media cetak maupun media elektronik.
2. Meskipun penerimaan Pajak Reklame sudah sangat efektif tetapi pemerintah harus melakukan optimalisasi menggunakan metode



baru dengan memanfaatkan teknologi yaitu dengan menerapkan e-reklame untuk meningkat penerimaan Pajak Reklame agar selalu mengalami peningkatan.

3. Pemerintah harus memberikan sanksi yang tegas terhadap wajib pajak yang tidak taat dengan aturan yang telah berlaku, perlu juga adanya penyempurnaan Undang-Undang supaya wajib pajak tidak merasa terbebani dengan pajak yang harus mereka bayarkan.

## DAFTAR PUSTAKA

- Gupita, Lintan. 2013. *Analisis Penerimaan Pajak Reklame Di Kota Semarang Tahun 1990-2011*. Semarang: Fakultas Ekonomika dan Bisnis Universitas Diponegoro.
- Julastiana, Yaneka., Suartana, Iwayan. 2013. *Analisis Efisiensi dan Efektivitas Penerimaan Pendapatan Asli Daerah Kabupaten Klungkung*. Bali: Fakultas Ekonomi Universitas Udayana.
- Kepmendagri Nomor 690.900.327 Tahun 1996 Tentang *Pedoman Penilaian dan Kinerja Keuangan*.
- Peraturan Bupati Sleman Nomor 4 Tahun 2011 Tentang *Pajak Reklame*.
- Peraturan Bupati Sleman Nomor 53 Tahun 2015 Tentang *Penyelenggaraan Reklame*.
- Peraturan Bupati Sleman Nomor 101 Tahun 2016 Tentang *Kedudukan, Susunan Organisasi, Tugas dan Fungsi, serta Tata Kerja Badan Keuangan dan Aset Daerah*.
- Poerwadarminta, W.J.S. 1997. *Kamus Umum Bahasa Indonesia*. Jakarta: Balai Pustaka.
- Puspitasari, Elfayang Rizky Ayu. 2014. *Analisis Efektivitas, Efisiensi, dan Kontribusi Pajak Daerah dan Retribusi Daerah terhadap PAD Kabupaten Blora Tahun 2009-2013*. Semarang: Fakultas Ekonomika dan Bisnis Universitas Diponegoro.
- Siahaan, Marihot Pahala. 2010. *Hukum Pajak Elementer*. Edisi Pertama. Yogyakarta: Graha Ilmu.
- Undang-Undang Nomor 16 Tahun 2009 Tentang *Ketentuan Umum dan Tata Cara Perpajakan*.
- Undang-Undang Nomor 28 Tahun 2009 Tentang *Pajak Daerah dan Retribusi Daerah*.
- Undang-Undang Nomor 33 Tahun 2004 Tentang *Perimbangan Keuangan antara Pemerintah Pusat dan Pemerintah Daerah*.
- \_\_\_\_\_. 2015. *Kajian Potensi Pajak Reklame Kabupaten Sleman 2016*. Sleman: Dinas Pendapatan Daerah.

# LAMPIRAN



PEMERINTAH KABUPATEN SLEMAN  
**BADAN KEUANGAN DAN ASET DAERAH**  
Jalan Parasamya Beran, Tridadi, Sleman, Yogyakarta 55511  
Telepon (0274) 866039, Faksimile (0274) 866039  
Website: www.slemankab.go.id, E-mail: dpkad@slemankab.go.id

**SURAT KETERANGAN**

Nomor : 423 / 885

Saya yang bertandatangan dibawah ini:

nama : H. Harda Kiswaya, SE, M.Si  
jabatan : Kepala Badan Keuangan dan Aset Daerah

dengan ini menerangkan bahwa :

no	nama	Fakultas
1.	Aulia Rahmani Chasanah	Fakultas Bisnis dan Teknologi Informasi Universitas Teknologi Yogyakarta

Telah melaksanakan Magang di Badan Keuangan dan Aset Daerah Kabupaten Sleman selama 31 (tiga puluh satu) hari kerja terhitung mulai tanggal 1 Maret 2017 sampai dengan 13 April 2017.

Demikian surat keterangan ini dibuat untuk dapat dipergunakan sebagaimana mestinya.

Sleman, 18 April 2017

Kepala Badan Keuangan dan Aset  
Daerah Kabupaten Sleman



H. Harda Kiswaya, SE, M.Si  
Pembina Utama Muda, IV/c  
NIP 19640126 199303 1 004

## PRESENSI MAGANG



**FITB**

**NAMA** : Aulia Rahmani Chasanah  
**NO.MAHASISWA** : 314.0111.021  
**TEMPAT MAGANG** : Badan Keuangan dan Aset Daerah Kabupaten Sleman  
**ALAMAT** : Jalan Parasamya, Beran, Tridadi, Sleman

NO	HARI / TANGGAL / BULAN	KEGIATAN	PARAF
1.	Rabu, 1 Maret 2017	Perkenalan	<i>Jh</i>
2.	Kamis, 2 Maret 2017	1) Membuat dan menyerahkan undangan Rapat 2) Mempelajari peraturan Bupati Sleman no.101 tahun 2016	<i>Jh</i> <i>Jh</i>
3	Jumat, 3 Maret	1) Merapikan arsip 2) Pembetulan data pada DPA SKPD Kecamatan Kalasan	<i>Jh</i> <i>Jh</i>
4.	Senin, 6 Maret 2017	Input data Buku Besar PPKD (Belanja tidak terduga)	<i>Jh</i>
5	Selasa, 7 Maret 2017	Memeriksa penjabaran revisi APBD pada Dinas Kependudukan dan Catatan Sipil	<i>Jh</i>
6	Rabu, 8 Maret 2017	Input bukti pengeluaran kas pada Siadinda	<i>Jh</i>
7	Kamis, 9 Maret 2017	1) Input bukti pengeluaran kas pada Siadinda 2) Membuat surat tanggapan atas peringatan keterlambatan penyampaian APBD 2017	<i>Jh</i>
8	Jumat, 10 Maret 2017	Membuat flowchart	<i>Jh</i>
9	Senin, 13 Maret 2017	Membuat rincian untuk lembar konfirmasi Bantuan Keuangan yang diberikan kepada Pemda	<i>Jh</i>
10	Selasa, 14 Maret 2017	Menghitung jumlah penerimaan pajak parkir	<i>Jh</i>
11	Rabu, 15 Maret 2017	Menghitung jumlah penerimaan pajak air tanah dan rata-rata penerimaan untuk setiap WP	<i>Jh</i>
12	Kamis, 16 Maret 2017	Input target pajak hotel 2018	<i>Jh</i>
13	Jumat, 17 Maret 2017	Input target pajak hotel 2018	<i>Jh</i>

## PRESENSI MAGANG



**FITB**

**NAMA** : Aulia Rahmani Charanah  
**NO. MAHASISWA** : 314.011.021  
**TEMPAT MAGANG** : Badan Keuangan dan Aset Daerah Kabupaten Sleman  
**ALAMAT** : Jalan Parasamya, Beran, Tridadi, Sleman

NO	HARI / TANGGAL / BULAN	KEGIATAN	PARAF
14	Senin, 20 Maret 2017	Input target pajak hiburan 2018	fu
15	Selasa, 21 Maret 2017	Input target pajak hiburan 2018	fu
16	Rabu, 22 Maret 2017	Input target pajak restoran 2018	fu
17	Kamis, 23 Maret 2017	Input target pajak restoran 2018	fu
18	Jumat, 24 Maret 2017	Input target pajak restoran 2018	fu
19	Senin, 27 Maret 2017	Input target pajak air tanah 2018	fu
20	Selasa, 28 Maret 2017	Libur hari raya Nrepi	fu
21	Rabu, 29 Maret 2017	Input target pajak air tanah 2018	fu
22	Kamis, 30 Maret 2017	Input target pajak parkir 2018	fu
23	Senin, 3 April 2017	Input target pajak reklame 2018	fu
24	Selasa, 4 April 2017	Input target pajak mineral bukan logam & batuan 2018	fu
25	Rabu, 5 April 2017	1) Membuat surat tugas bedah wajib pajak restoran 2) Membuat Daftar bedah wajib Pajak tahun 2017	fu
26	Kamis, 6 April 2017	1) Membuat surat tugas bedah wajib pajak restoran dan pajak hiburan 2) membuat daftar bedah wajib pajak tahun 2017	fu
27	Jumat, 7 April 2017	1) Membuat surat tugas bedah wajib pajak restoran	fu
28	Senin, 10 April 2017	1) Membuat surat tugas bedah wajib pajak restoran 2) membuat daftar bedah wajib pajak tahun 2017	fu



**FAKULTAS BISNIS & TEKNOLOGI INFORMASI  
UNIVERSITAS TEKNOLOGI YOGYAKARTA  
(d/h AA Yo/STIE Yo/Fakultas Ekonomi/FITB)**

1. Nama Instansi : BKAD Kabupaten Sleman  
 2. Alamat : Jl. Parasamyo Beran Tridadi Sleman  
 3. Jumlah Karyawan dari UTY : -  
 4. Nama karyawan yang merupakan alumni UTY (mahasiswa magang)  
Aulia Rahmani Charanah


Menurut Anda, bagaimana Alumni FITB UTY dalam hal-hal berikut ini? Mohon untuk memberikan penilaian dengan cara memberi tanda centang (✓) pada kolom penilaian untuk masing-masing jenis kemampuan.

No.	Jenis Kemampuan	Penilaian Anda			
		Sangat Baik	Baik	Cukup	Kurang
1	Integritas (etika dan moral)	✓			
2	Keahlian berdasarkan bidang ilmu (profesionalisme)		✓		
3	Bahasa Inggris		✓		
4	Penggunaan Teknologi Informasi		✓		
5	Komunikasi		✓		
6	Kerjasama tim		✓		
7	Pengembangan diri		✓		

5. Saran bagi kemajuan FITB UTY agar menghasilkan lulusan yang lebih baik sesuai dengan kebutuhan dunia kerja.

Pada dasarnya para mahasiswa integritasnya sudah sangat baik. Pertahan dan tingkatkan untuk kemampuan komunikasi dan pengembangan diri.  
Semoga alumni UTY ke depannya bisa bekerja di BKAD terutama jurusan Akuntansi supaya bisa ikut memajukan pengelolaan keuangan Daerah

Sleman, 10 April 2017  
 Isa Sabag Omum & Kepegawaian

  
Fita Wahyuni  
 (nama, alamat dan cap perusahaan)





PEMERINTAH KABUPATEN SLEMAN  
**DINAS PENGELOLAAN KEUANGAN DAN ASET DAERAH**

Jalan Parasamya No. 05, Beran, Tridadi, Sleman, Yogyakarta, 55511  
Telepon (0274) 866039, Faksimile (0274) 866039

**FEEDBACK PENDAPATAN ASLI DAERAH  
BULAN DESEMBER 2012**

NO	KODE REKENING	URAIAN	TARGET SETELAH PERUBAHAN (Rp)	REALISASI PENERIMAAN			%	KET LEBIH (KURANG) (Rp)
				S/D BULAN LALU (Rp)	BULAN INI (Rp)	JUMLAH s/d BL INI (Rp)		
1	2	3	4	5	6	7	8	9
1	1 20 1 20 28	DINAS PENDAPATAN DAERAH						
A	4 1 01	PAJAK DAERAH						
	4 1 01 01	1. Pajak Hotel	25,000,000,000.00	28,549,716,950.48	3,667,269,869.59	32,216,986,820.07	128.87	7,216,986,820.07
	4 1 01 02	2. Pajak Restoran	14,000,000,000.00	15,042,204,693.28	1,716,677,502.50	16,758,882,195.78	119.71	2,758,882,195.78
	4 1 01 03	3. Pajak Hiburan	2,600,000,000.00	3,375,023,457.58	429,469,703.98	3,804,493,161.56	146.33	1,204,493,161.56
	4 1 01 04	4. Pajak Reklame	9,000,000,000.00	9,827,537,206.22	1,512,602,817.00	11,340,140,023.22	126.00	2,340,140,023.22
	4 1 01 05	5. Pajak Penerangan Jalan Umum	40,500,000,000.00	37,691,452,888.00	3,854,078,431.00	41,545,531,319.00	102.58	1,045,531,319.00
	4 1 01 11	6. Pajak Mineral Bukan Logam & Batuan/BGCC(SDAEM)	5,500,000,000.00	6,869,995,050.00	1,150,165,275.00	8,020,160,325.00	145.82	2,520,160,325.00
	4 1 01 07	7. Pajak Parkir	750,000,000.00	781,305,117.00	74,713,165.00	856,018,282.00	114.14	106,018,282.00
	4 1 01 08	8. Pajak Air Tanah(SDAEM)	1,500,000,000.00	1,743,307,856.36	129,646,621.20	1,872,954,477.56	124.86	372,954,477.56
	4 1 01 09	9. Pajak BPHTB	49,500,000,000.00	52,476,130,244.78	8,944,573,301.50	61,420,703,546.28	124.08	11,920,703,546.28
		Jumlah A	148,350,000,000.00	156,356,673,463.70	21,479,196,686.77	177,835,870,150.47	119.88	29,485,870,150.47
B	4 1 2	RETRIBUSI						
	4 1 2 02 10	1. Tempat Rekreasi dan OR	1,600,000,000.00	1,607,662,472.00	151,761,000.00	1,759,423,472.00	109.96	159,423,472.00
		- Kaliurang	1,600,000,000.00	1,607,662,472.00	151,761,000.00	1,759,423,472.00	109.96	159,423,472.00
	4 1 2 02	2. Pemakaian Kekayaan Daerah	0.00	214,173,176.39	39,611,528.82	253,784,705.21	#DIV/0!	253,784,705.21
		- Sewa lahan reklame	0.00	214,173,176.39	39,611,528.82	253,784,705.21	#DIV/0!	253,784,705.21
		Jumlah 1	149,950,000,000.00	158,178,509,112.09	21,670,569,215.59	179,849,078,327.68	119.94	29,899,078,327.68

1	2			3	4	5	6	7	8	9		
2	1	20	1	20	07	<b>DINAS PENGELOLAAN KEUANGAN DAN ASET DAERAH</b>						
A					<b>RETRIBUSI</b>							
	4	1	2	02	01	1. Pemakaian Kekayaan Daerah	444,500,000.00	387,075,160.00	46,795,000.00	433,870,160.00	97.61	(10,629,840.00)
	4	1	2	02	01	a. Sewa Gedung :	41,500,000.00	83,333,160.00	3,525,000.00	86,858,160.00	209.30	45,358,160.00
						- Wisma Sembada	25,000,000.00	5,890,000.00	875,000.00	6,765,000.00	27.06	(18,235,000.00)
						- Gd. Serba Guna	15,000,000.00	38,162,500.00	2,500,000.00	40,662,500.00	271.08	25,662,500.00
						- Gedung-gedung	0.00	0.00	0.00	38,268,160.00	#DIV/0!	38,268,160.00
						- Ruang Pertemuan/Perkantoran	1,500,000.00	1,012,500.00	150,000.00	1,162,500.00	77.50	(337,500.00)
	4	1	2	02	01	b. Sewa Lapangan	21,000,000.00	68,350,000.00	0.00	68,350,000.00	325.48	47,350,000.00
	4	1	2	02	01	c. Sewa Bus	7,000,000.00	32,250,000.00	3,800,000.00	36,050,000.00	515.00	29,050,000.00
						d. Sewa Rumah Dinas	0.00	2,180,400.00	0.00	2,180,400.00	#DIV/0!	2,180,400.00
						e. Sewa Tanah	0.00	5,319,600.00	0.00	5,319,600.00	#DIV/0!	5,319,600.00
						f. Gd. Olah Raga	25,000,000.00	86,205,000.00	9,390,000.00	95,595,000.00	382.38	70,595,000.00
	4	1	2	02	10	g. Tempat Rekreasi & Olahraga Stadion Maguwoharjo	350,000,000.00	109,437,000.00	30,080,000.00	139,517,000.00	39.86	(210,483,000.00)
						Jumlah A	444,500,000.00	387,075,160.00	46,795,000.00	433,870,160.00	97.61	(10,629,840.00)
B	4	1	3	<b>HASIL PENGELOLAAN KEKAYAAN DAERAH YG DIPISAHKAN</b>								
	4	1	3	01	<b>Bagian Laba atas Penyertaan Modal Perush Milik Daerah/BUMD</b>							
	4	1	3	01	01	a. PD. BPR Bank Sleman	3,000,000,000.00	3,162,885,795.00	0.00	3,162,885,795.00	105.43	162,885,795.00
	4	1	3	01	02	b. Bank Pembangunan Daerah (BPD) Prop. DIY	8,304,155,425.71	9,266,169,203.98	0.00	9,266,169,203.98	111.58	962,013,778.27
	4	1	3	01	03	c. Bagian Laba PDAM	55,000,000.00	0.00	0.00	0.00	0.00	(55,000,000.00)
						Jumlah B	11,359,155,425.71	12,429,054,998.98	0.00	12,429,054,998.98	109.42	1,069,899,573.27
C	4	1	4	<b>LAIN-LAIN PAD</b>								
	4	1	4	01	<b>1. Hasil Penjualan Aset Daerah yang tidak dipisahkan</b>							
	4	1	4	01	01	a. Rumah Dinas	0.00	0.00	0.00	0.00	#DIV/0!	0.00
	4	1	4	01	02	b. Barang Inventaris/Penghapusan	0.00	114,650,000.00	0.00	114,650,000.00	#DIV/0!	114,650,000.00
	4	1	4	01	05	c. Kendaraan Dinas	0.00	112,955,000.00	0.00	112,955,000.00	#DIV/0!	112,955,000.00
	4	1	4	01	08	d. Hasil Penebangan Pohon/Penjualan Kayu	0.00	0.00	0.00	0.00	#DIV/0!	0.00
	4	1	4	01	10	e. Bahan-bahan Bekas Bangunan/penghapusan	0.00	37,700,000.00	0.00	37,700,000.00	#DIV/0!	37,700,000.00
	4	1	4	02	<b>2. Penerimaan Jasa Giro/Bunga</b>							
	4	1	4	02	01	a. Jasa Giro Kas Da/Bank	918,158,695.00	2,015,445,653.00	50,020,164.00	2,065,465,817.00	224.96	1,147,307,122.00
	4	1	4	02	02	b. Jasa Giro PK ( Bendaharawan ) *	0.00	73,162,012.00	0.00	73,162,012.00	#DIV/0!	73,162,012.00
	4	1	4	02	03	c. Jasa Giro Dana Cadangan	0.00	0.00	0.00	0.00	#DIV/0!	0.00
	4	1	4	02	04	d. Jasa Giro Penguatan Modal *)	0.00	455,937.00	0.00	455,937.00	#DIV/0!	455,937.00
	4	1	4	03	<b>3. Penerimaan Bunga Deposito via BPD</b>							
	4	1	4	04	<b>4. Tuntutan Ganti Kerugian Daerah/Hasil temuan *)</b>							
	4	1	4	06	<b>5. Denda atas keterlambatan Pelaksanaan Pekerjaan *)</b>							
	4	1	4	07	<b>6. Pendapatan Denda Pajak</b>							
	4	1	4	10	03	7. Setoran Pengembalian gaji dan tunjangan : *)	0.00	176,524,800.00	2,806,653.00	179,331,453.00	#DIV/0!	179,331,453.00
						a. Sebelum Tahun 2012	0.00	176,524,800.00	2,806,653.00	179,331,453.00	#DIV/0!	179,331,453.00
	4	1	4	16	<b>8. Lain-lain *)</b>							
						Jumlah C	8,918,158,695.00	13,149,949,447.30	1,937,532,773.61	15,087,482,220.91	169.18	6,169,323,525.91
						Jumlah 2	20,721,814,120.71	25,966,079,606.28	1,984,327,773.61	27,950,407,379.89	134.88	7,228,593,259.18

1	2	3	4	5	6	7	8	9
<b>3</b>	<b>4 02 1 02 01</b>	<b>DINAS KESEHATAN</b>						
	4 1 4 15 01	LAIN-LAIN PAD Pelayanan Kesehatan via rekening BLUD	8,856,522,421.00	8,265,268,879.00	3,257,241,676.00	11,522,510,555.00	130.10	2,665,988,134.00
	4 1 4	a. Pasien Rawat Jalan	8,856,522,421.00	6,876,942,493.00	966,191,498.00	7,843,133,991.00	88.56	(1,013,388,430.00)
	4 1 4	b. Puskesmas Rawat Inap	0.00	492,261,500.00	82,127,100.00	574,388,600.00	#DIV/0!	574,388,600.00
	4 1 4	c. UPT Lab. Kesehatan	0.00	228,668,200.00	26,341,500.00	255,009,700.00	#DIV/0!	255,009,700.00
	4 1 4	e. Klaim Askes	0.00	30,720,900.00	6,799,650.00	37,520,550.00	#DIV/0!	37,520,550.00
	4 1 4	f. Kapitasi Askes	0.00	512,686,000.00	114,134,500.00	626,820,500.00	#DIV/0!	626,820,500.00
	4 1 4	g. PKL	0.00	87,208,800.00	15,485,500.00	102,694,300.00	#DIV/0!	102,694,300.00
	4 1 4	h. Bunga Bank	0.00	17,239,528.00	108,576,147.00	125,815,675.00	#DIV/0!	125,815,675.00
	4 1 4	i. Pendapatan premi Mandiri JPKM	0.00	0.00	1,936,090,000.00	1,936,090,000.00	#DIV/0!	1,936,090,000.00
	4 1 4	j. Pendapatan Lainnya	0.00	19,541,458.00	1,495,781.00	21,037,239.00	#DIV/0!	21,037,239.00
		<b>Jumlah 3</b>	<b>8,856,522,421.00</b>	<b>8,265,268,879.00</b>	<b>3,257,241,676.00</b>	<b>11,522,510,555.00</b>	<b>130.10</b>	<b>2,665,988,134.00</b>
<b>4</b>	<b>1 02 1 02 02</b>	<b>RUMAH SAKIT UMUM DAERAH SLEMAN</b>						
	4 1 4 15 01	Lain-lain PAD via rekening BLUD	36,489,500,000.00	35,187,574,452.77	8,716,858,963.60	43,904,433,416.37	120.32	7,414,933,416.37
	4 1 4 15 01	- Pelayanan Kesehatan	36,489,500,000.00	35,089,610,865.77	8,690,635,783.60	43,780,246,649.37	119.98	7,290,746,649.37
	4 1 4 15 01	- Jasa Giro	0.00	97,963,587.00	26,223,180.00	124,186,767.00	#DIV/0!	124,186,767.00
		<b>Jumlah 4</b>	<b>36,489,500,000.00</b>	<b>35,187,574,452.77</b>	<b>8,716,858,963.60</b>	<b>43,904,433,416.37</b>	<b>120.32</b>	<b>7,414,933,416.37</b>
<b>5</b>	<b>1 02 1 02 03</b>	<b>RUMAH SAKIT UMUM DAERAH PRAMBANAN</b>						
	4 1 2 01 01	Retribusi Pelayanan Kesehatan/Sebelum BLUD	0.00	84,767,497.00	0.00	84,767,497.00	#DIV/0!	84,767,497.00
	4 1 4	LAIN-LAIN PAD	2,082,500,000.00	2,790,424,519.54	235,605,181.00	3,026,029,700.54	145.31	943,529,700.54
	4 1 4	Pelayanan Kesehatan Via rekening BLUD *)	2,082,500,000.00	2,780,674,394.54	233,521,719.00	3,014,196,113.54	144.74	931,696,113.54
		- Jasa Giro	0.00	9,750,125.00	2,083,462.00	11,833,587.00	#DIV/0!	11,833,587.00
		<b>Jumlah 5</b>	<b>2,082,500,000.00</b>	<b>2,875,192,016.54</b>	<b>235,605,181.00</b>	<b>3,110,797,197.54</b>	<b>149.38</b>	<b>84,767,497.00</b>
<b>6</b>	<b>1 20 1 20 08</b>	<b>DINAS PASAR</b>						
		<b>RETRIBUSI</b>						
	4 1 2 01 01	1. Pelayanan Pasar :	3,827,669,400.00	3,664,033,175.00	329,031,250.00	3,993,064,425.00	104.32	165,395,025.00
	4 1 2 01 01	a. Retribusi Pasar	2,045,964,875.00	1,925,455,700.00	176,961,400.00	2,102,417,100.00	102.76	56,452,225.00
	4 1 2 01 01	b. Kios	721,343,950.00	665,573,925.00	55,607,075.00	721,181,000.00	99.98	(162,950.00)
	4 1 2 01 01	c. MCK	74,679,000.00	73,553,000.00	5,927,000.00	79,480,000.00	106.43	4,801,000.00
	4 1 2 01 01	d. Lerepan	159,117,000.00	158,219,850.00	14,940,200.00	173,160,050.00	108.83	14,043,050.00
	4 1 2 01 01	e. Sampah	800,301,975.00	780,704,200.00	72,817,575.00	853,521,775.00	106.65	53,219,800.00
	4 1 2 01 01	f. Ijin	20,761,600.00	45,230,500.00	1,668,000.00	46,898,500.00	225.89	26,136,900.00
	4 1 2 01 01	g. Pemakaian Fasilitas Air	945,000.00	200,000.00	200,000.00	1,100,000.00	116.40	155,000.00
	4 1 2 01 01	h. Bongkar Muat	4,556,000.00	14,396,000.00	910,000.00	15,306,000.00	335.95	10,750,000.00
	4 1 2 02 01	2. Pemanfaatan Kekayaan Daerah	218,013,000.00	435,495,630.00	47,892,000.00	483,387,630.00	221.72	265,374,630.00
		- Pasar	35,928,000.00	166,623,100.00	11,988,000.00	178,611,100.00	497.14	142,683,100.00
		- Taman Kuliner Condongcatur	182,085,000.00	222,452,530.00	3,631,000.00	226,083,530.00	124.16	43,998,530.00
		- Resto Mrican	0.00	46,420,000.00	32,273,000.00	78,693,000.00	#DIV/0!	78,693,000.00
		<b>LAIN-LAIN PAD</b>						
	4 1 4	- Lain-lain	0.00	0.00	0.00	0.00	#DIV/0!	0.00
		<b>Jumlah 6</b>	<b>4,045,682,400.00</b>	<b>4,099,528,805.00</b>	<b>376,923,250.00</b>	<b>4,476,452,055.00</b>	<b>110.65</b>	<b>430,769,655.00</b>

\*) Pemindahbukuan dari Rekening Kasda 30/04/2012 Rp. 476.892.897.00

1	2	3	4	5	6	7	8	9
<b>7</b>	<b>1 20 1 20 03</b>	<b>SEKRETARIAT DAERAH</b>						
4 1 3 01		1. Bagian Laba atas Penyertaan Modal Pershn. Milik Daerah	354,066,735.60	354,066,936.58	0.00	354,066,936.58	100.00	200.98
4 1 3 01 03		- BUKP	300,265,330.32	354,066,936.58	0.00	354,066,936.58	117.92	53,801,606.26
		- Dana Pembinaan	30,743,660.17	0.00	0.00	0.00	0.00	(30,743,660.17)
		- Jasa Produksi	23,057,745.11	0.00	0.00	0.00	0.00	(23,057,745.11)
		Jumlah 7	354,066,735.60	354,066,936.58	0.00	354,066,936.58	100.00	200.98
<b>9</b>	<b>1 03 1 03 01</b>	<b>DINAS PEKERJAAN UMUM &amp; PERUMAHAN</b>						
<b>A</b>	<b>4 1 2</b>	<b>RETRIBUSI DAERAH</b>						
4 1 2 01 02		1. Pelayanan Persampahan/Kebersihan	1,000,000,000.00	1,231,588,460.00	181,950,415.00	1,413,538,875.00	141.35	413,538,875.00
4 1 2 01 02		a. Perumahan, Depo	625,000,000.00	734,807,245.00	96,672,000.00	831,479,245.00	133.04	206,479,245.00
4 1 2 01 02		b. Pabrik, Hotel, Restoran, Rumah Sakit	375,000,000.00	496,781,215.00	85,278,415.00	582,059,630.00	155.22	207,059,630.00
4 1 2 01 04		2. Pelayanan Pemakaman	86,880,000.00	129,550,000.00	21,900,000.00	151,450,000.00	174.32	64,570,000.00
4 1 2 02 01		3. Pemakaian Kekayaan Daerah	1,599,240,640.00	1,562,796,150.00	115,915,440.00	1,678,711,590.00	104.97	79,470,950.00
4 1 2 01 01		a. Sewa Alat Laborat & alat konstruksi	11,434,400.00	10,703,500.00	236,000.00	10,939,500.00	95.67	(494,900.00)
4 1 2 01 01		b. Sewa Alat -alat Berat	86,450,000.00	147,398,000.00	17,066,000.00	164,464,000.00	190.24	78,014,000.00
		* Stoom Walls & Vibro	68,450,000.00	111,838,000.00	15,116,000.00	126,954,000.00	185.47	58,504,000.00
		* Flat Bed Truck	18,000,000.00	26,760,000.00	1,950,000.00	28,710,000.00	159.50	10,710,000.00
		* Wheel Loader	0.00	8,800,000.00	0.00	8,800,000.00	#DIV/0!	8,800,000.00
		c. Sewa Rusunawa	1,501,356,240.00	1,404,694,650.00	98,613,440.00	1,503,308,090.00	100.13	1,951,850.00
4 1 2 03 01		4. Ijin Mendirikan Bangunan (IMB)	4,900,000,000.00	14,551,790,409.00	1,247,266,314.07	15,799,056,723.07	322.43	10,899,056,723.07
4 1 2 3 01		a. IMB	3,540,000,000.00	9,411,541,418.00	914,620,075.00	10,326,161,493.00	291.70	6,786,161,493.00
4 1 2 3		b. Penelitian IMB/Prasarana BG	100,000,000.00	1,069,775,880.00	89,190,169.00	1,158,966,049.00	1,158.97	1,058,966,049.00
4 1 2 3		c. Pemutihan IMB	0.00	1,596,500.00	0.00	1,596,500.00	#DIV/0!	1,596,500.00
4 1 2 3		d. Administrasi Pemutihan IMB	10,000,000.00	10,000.00	0.00	10,000.00	0.10	(9,990,000.00)
4 1 2 3		e. Adm/Bea Balik Nama IMB	0.00	27,416,400.00	583,600.00	28,000,000.00	#DIV/0!	28,000,000.00
4 1 4 08 03		f. Denda Retribusi	1,250,000,000.00	4,041,450,211.00	242,872,470.07	4,284,322,681.07	342.75	3,034,322,681.07
		* IMB	1,250,000,000.00	102,407,335.00	3,282,531.00	105,689,866.00	8.46	(1,144,310,134.00)
		* RTBL	0.00	3,545,789,002.00	173,154,800.00	3,718,943,802.00	#DIV/0!	3,718,943,802.00
		* Site plan (Ijin Makam dll)	0.00	393,253,874.00	66,435,139.07	459,689,013.07	#DIV/0!	459,689,013.07
4 1 2 03		5. IMB Reklame	100,000,000.00	89,049,525.00	52,660,050.00	141,709,575.00	141.71	41,709,575.00
4 1 2 03 13		6. IMB Menara Telekomunikasi/Tower/Denda Tower	3,000,000,000.00	1,281,890,000.00	0.00	1,281,890,000.00	42.73	(1,718,110,000.00)
4 1 2 03		7. IMB Kabel Tanam	0.00	0.00	0.00	0.00	#DIV/0!	0.00
4 1 2 02 12		8. Pengolahan limbah cair	0.00	26,927,140.00	2,220,250.00	29,147,390.00	#DIV/0!	29,147,390.00
		Jumlah9A	10,686,120,640.00	18,873,591,684.00	1,621,912,469.07	20,495,504,153.07	191.80	9,809,383,513.07
<b>B</b>		<b>LAIN-LAIN PAD</b>						
4 1 4 01		1. Hasil penjualan aset Daerah yang tidak dipisahkan						
4 1 4 01 07		a. Penjualan drum bekas aspal	28,434,000.00	16,156,000.00	0.00	16,156,000.00	56.82	(12,278,000.00)
		Jumlah 9B	28,434,000.00	16,156,000.00	0.00	16,156,000.00	56.82	(12,278,000.00)
		Jumlah 9	10,714,554,640.00	18,889,747,684.00	1,621,912,469.07	20,511,660,153.07	191.44	9,797,105,513.07

1	2			3	4	5	6	7	8	9
10	1	07	1 07 01	<b>DINAS PERHUBUNGAN KOMUNIKASI DAN INFORMATIKA</b>						
				Retribusi Daerah						
	4	1	2 01 05	1. Pelayanan Parkir	400,000,000.00	398,210,750.00	33,194,250.00	431,405,000.00	107.85	31,405,000.00
	4	1	2 01 07	2. Pengujian Kendaraan Bermotor	1,000,000,000.00	1,085,615,000.00	102,869,500.00	1,188,484,500.00	118.85	188,484,500.00
	4	1	2 02 04	3. Terminal	352,511,000.00	351,084,300.00	51,712,500.00	402,796,800.00	114.27	50,285,800.00
				a. Terminal	312,675,000.00	319,157,500.00	45,728,500.00	364,886,000.00	116.70	52,211,000.00
				b. MCK Terminal	20,031,000.00	16,164,000.00	3,642,000.00	19,806,000.00	98.88	(225,000.00)
				c. Loket terminal Jombor	8,085,000.00	6,862,800.00	1,470,000.00	8,332,800.00	103.06	247,800.00
				d. PKL	11,720,000.00	8,900,000.00	872,000.00	9,772,000.00	83.38	(1,948,000.00)
	4	1	2 03 04	4. Ijin Trayek	1,140,000.00	1,720,000.00	30,000.00	1,750,000.00	153.51	610,000.00
	4	1	2 3 04	a. Ijin Trayek	950,000.00	1,520,000.00	0.00	1,520,000.00	160.00	570,000.00
	4	1	2 3 04	b. Ijin Insidentil/Usaha Angkutan	190,000.00	200,000.00	30,000.00	230,000.00	121.05	40,000.00
				Jumlah 10	1,753,651,000.00	1,836,630,050.00	187,806,250.00	2,024,436,300.00	115.44	270,785,300.00
11	2	04	1 17 01	<b>DINAS KEBUDAYAAN DAN PARIWISATA</b>						
				RETRIBUSI						
	4	1	2 02 01	1. Pemakaian Kekayaan Daerah/Fasilitas Daerah	51,969,200.00	27,609,020.00	2,636,240.00	30,245,260.00	58.20	(21,723,940.00)
	4	1	2 02 01	a. Fasilitas Kaliurang	16,670,000.00	9,532,200.00	801,200.00	10,333,400.00	61.99	(6,336,600.00)
	4	1	2 02 01	b. Fasilitas Kaliadem	0.00	0.00	0.00	0.00	#DIV/0!	0.00
	4	1	2 02 01	c. Fasilitas Tlogoputri/Kios Kaliurang	35,299,200.00	18,076,820.00	1,835,040.00	19,911,860.00	56.41	(15,387,340.00)
	4	1	2 02 10	2. Tempat Rekreasi dan Olah Raga	482,587,290.00	779,636,430.00	104,665,985.00	884,302,415.00	183.24	401,715,125.00
				a. Candi	8,287,290.00	15,513,000.00	2,220,000.00	17,733,000.00	213.98	9,445,710.00
				b. Menara Pandang	16,800,000.00	17,534,500.00	957,000.00	18,491,500.00	110.07	1,691,500.00
				c. Wahana/Museum Gunung Merapi	390,000,000.00	257,722,000.00	40,851,000.00	298,573,000.00	76.56	(91,427,000.00)
				d. Tiket Sinema/Mini Theater	0.00	286,790,000.00	48,905,000.00	335,695,000.00	#DIV/0!	335,695,000.00
	4	1	4	e. TWC Ratu Boko	67,500,000.00	202,076,930.00	11,732,985.00	213,809,915.00	316.76	146,309,915.00
	4	1	4	LAIN-LAIN PAD						
	4	1	4	- Bagi Hasil Parkir Musium Gunung Merapi	0.00	7,137,900.00	2,846,400.00	9,984,300.00	#DIV/0!	9,984,300.00
				Jumlah 11	534,556,490.00	814,383,350.00	110,148,625.00	924,531,975.00	172.95	389,975,485.00
12	1	16	1 16 01	<b>KANTOR P3M</b>						
				*) Lain-lain PAD Sebelum BLUD						
	4	1	4 14 02	1 - Kontribusi KP2KS	0.00	0.00	0.00	0.00	#DIV/0!	0.00
	4	1	4 14 02	- Kontribusi Aman	0.00	61,000,000.00	0.00	61,000,000.00	#DIV/0!	61,000,000.00
	4	1	4 14 11	- Kontribusi Mekar	0.00	0.00	0.00	0.00	#DIV/0!	0.00
	4	1	4 14 11	- Kontribusi dari Nakersos/Lulusan Pelatihan	0.00	13,310,550.00	0.00	13,310,550.00	#DIV/0!	13,310,550.00
	4	1	4 14 11	- Kontribusi dari Pariwisata	0.00	26,075,000.00	0.00	26,075,000.00	#DIV/0!	26,075,000.00
	4	1	4 14 11	- Kontribusi dari Pasar	0.00	4,412,500.00	0.00	4,412,500.00	#DIV/0!	4,412,500.00
	4	1	4 14 11	- Kontribusi Penguatan Modal USEP	0.00	3,095,000.00	0.00	3,095,000.00	#DIV/0!	3,095,000.00
	4	1	4 14 11	- Kontribusi Penguatan Modal UPPKS	0.00	29,024,000.00	0.00	29,024,000.00	#DIV/0!	29,024,000.00
	4	1	4 14 11	- Kontribusi Penguatan Modal TPH LUPEP	0.00	8,825,000.00	0.00	8,825,000.00	#DIV/0!	8,825,000.00
	4	1	4 14 11	- Kontribusi Penguatan Modal Pertanian	0.00	62,635,000.00	0.00	62,635,000.00	#DIV/0!	62,635,000.00
	4	1	4 14 11	- Kontribusi Penguatan Modal Koperasi & UKM	0.00	138,325,000.00	0.00	138,325,000.00	#DIV/0!	138,325,000.00
	4	1	4	- Kontribusi Penguatan dari Perindustrian	0.00	19,745,000.00	0.00	19,745,000.00	#DIV/0!	19,745,000.00
	4	1	4	2 Denda Angsuran	0.00	216,125.00	0.00	216,125.00	#DIV/0!	216,125.00
	4	1	4	3 Jasa Giro Penguatan Modal	0.00	84,145,822.00	0.00	84,145,822.00	#DIV/0!	84,145,822.00
				Jumlah 12	0.00	450,808,997.00	0.00	450,808,997.00	#DIV/0!	(450,808,997.00)

1	2	3	4	5	6	7	8	9
		<b>*) Lain-lain PAD setelah BLUD</b>						
4	1 4 14 02	1 - Kontribusi KP2KS	105,000,000.00	105,000,000.00	0.00	105,000,000.00	100.00	0.00
4	1 4 14 02	- Kontribusi Aman	183,000,000.00	122,000,000.00	15,250,000.00	137,250,000.00	75.00	(45,750,000.00)
4	1 4 14 11	- Kontribusi Mekar	2,500,000.00	2,500,000.00	0.00	2,500,000.00	100.00	0.00
4	1 4 14 11	- Kontribusi dari Nakersos/Lulusan Pelatihan	6,615,000.00	5,995,000.00	860,000.00	6,855,000.00	103.63	240,000.00
4	1 4 14 11	- Kontribusi dari Pariwisata	81,225,000.00	66,300,000.00	5,625,000.00	71,925,000.00	88.55	(9,300,000.00)
4	1 4 14 11	- Kontribusi dari Pasar	13,117,500.00	13,232,000.00	1,585,000.00	14,817,000.00	112.96	1,699,500.00
4	1 4 14 11	- Kontribusi Penguatan Modal USEP	8,925,000.00	12,390,000.00	1,805,000.00	14,195,000.00	159.05	5,270,000.00
4	1 4 14 11	- Kontribusi Penguatan Modal UPPKS	114,262,500.00	103,479,000.00	10,875,000.00	114,354,000.00	100.08	91,500.00
4	1 4 14 11	- Kontribusi Penguatan Modal TPH LUPEP	239,062,500.00	282,800,000.00	46,237,500.00	329,037,500.00	137.64	89,975,000.00
4	1 4 14 11	- Kontribusi Penguatan Modal Koperasi & UKM	349,134,270.00	286,650,700.00	35,860,000.00	322,510,700.00	92.37	(26,623,570.00)
4	1 4	- Kontribusi Penguatan dari Perindustrian	79,680,000.00	63,950,000.00	9,545,000.00	73,495,000.00	92.24	(6,185,000.00)
		- Kontribusi Penguatan dari Perikanan	100,331,250.00	126,650,000.00	2,300,000.00	128,950,000.00	128.52	28,618,750.00
		- Kontribusi Penguatan dari Peternakan	343,297,500.00	319,610,000.00	128,750,000.00	448,360,000.00	130.60	105,062,500.00
		- Kontribusi Penguatan dari Kehutanan	9,750,000.00	12,100,000.00	0.00	12,100,000.00	124.10	2,350,000.00
		- Kontribusi Penguatan dari Perkebunan	20,197,500.00	17,350,000.00	3,400,000.00	20,750,000.00	102.74	552,500.00
		- Kontribusi Penguatan dari Ketenagakerjaan	12,637,500.00	5,900,000.00	1,000,000.00	6,900,000.00	54.60	(5,737,500.00)
		- Kontribusi Penguatan dari Keluarga terPHK	25,326,563.00	26,450,000.00	1,782,000.00	28,232,000.00	111.47	2,905,437.00
4	1 4	2 Denda Angsuran	0.00	501,180.00	211,750.00	712,930.00	#DIV/0!	712,930.00
4	1 4	3 Jasa Giro Penguatan Modal	0.00	211,782,849.00	26,874,742.00	238,657,591.00	#DIV/0!	238,657,591.00
		<b>Jumlah 12</b>	<b>1,694,062,083.00</b>	<b>1,784,640,729.00</b>	<b>291,960,992.00</b>	<b>2,076,601,721.00</b>	<b>122.58</b>	<b>(382,539,638.00)</b>
<b>13</b>	<b>1 14 1 14 01</b>	<b>DINAS NAKERSOS</b>						
		RETRIBUSI						
4	1 3 01 10	- Retribusi Pelayanan Pendidikan/Pelatihan Kerja Swadana	0.00	0.00	0.00	0.00	#DIV/0!	0.00
		LAIN-LAIN PAD	57,350,000.00	9,314,000.00	0.00	9,314,000.00	16.24	(15,300,000.00)
4	1 4	- Penyelenggaraan Pelayanan Pendidikan & Pelatihan	36,000,000.00	3,264,000.00	0.00	3,264,000.00	9.07	(8,400,000.00)
4	1 4 14 09	- Kontribusi Penguatan Modal keluarga terPHK	11,200,000.00	4,300,000.00	0.00	4,300,000.00	38.39	(6,900,000.00)
4	1 4 14 08	- Kontribusi Penguatan Modal TKI/Ketenagakerjaan	10,000,000.00	1,600,000.00	0.00	1,600,000.00	16.00	(8,400,000.00)
4	1 4 14 10	- Kontribusi Penguatan Modal USEP	150,000.00	150,000.00	0.00	150,000.00	100.00	0.00
		<b>Jumlah 13</b>	<b>57,350,000.00</b>	<b>9,314,000.00</b>	<b>0.00</b>	<b>9,314,000.00</b>	<b>16.24</b>	<b>(48,036,000.00)</b>
<b>14</b>	<b>1 12 1 12 01</b>	<b>BADAN KB PEMBERDAYAAN MASYARAKAT &amp; PEMBERDAYAAN PEREMPUAN</b>						
		LAIN-LAIN PAD						
4	1 3 14 11	- Kontribusi Penguatan Modal UPPKS	1,762,500.00	450,000.00	0.00	450,000.00	25.53	(1,312,500.00)
		<b>Jumlah 14</b>	<b>1,762,500.00</b>	<b>450,000.00</b>	<b>0.00</b>	<b>450,000.00</b>	<b>25.53</b>	<b>(1,312,500.00)</b>
<b>8</b>	<b>1 20 1 20 09</b>	<b>KANTOR PELAYANAN PERIJINAN</b>						
4	1 2 03 03	- Retribusi Ijin Gangguan	1,200,000,000.00	1,700,664,674.40	132,882,595.60	1,833,547,270.00	152.80	633,547,270.00
		<b>Jumlah 8</b>	<b>1,200,000,000.00</b>	<b>1,700,664,674.40</b>	<b>132,882,595.60</b>	<b>1,833,547,270.00</b>	<b>152.80</b>	<b>633,547,270.00</b>
*) di Rekening Kasda								
<b>15</b>	<b>2 06 1 15 01</b>	<b>DINAS PERINDUSTRIAN PERDAGANGAN DAN KOPERASI</b>						
		A Lain-lain PAD						
4	1 3 14	Kontribusi Masyarakat dari Penguatan Modal	39,589,330.00	16,721,500.00	0.00	16,721,500.00	42.24	(22,867,830.00)
4	1 3 14 01	a. Kontribusi Masy. dari Penguatan Modal Perindustrian	24,769,000.00	5,115,000.00	0.00	5,115,000.00	20.65	(19,654,000.00)
4	1 3 14 02	b. Kontribusi Masy. dari Penguatan Modal Koperasi	14,820,330.00	11,606,500.00	0.00	11,606,500.00	78.31	(3,213,830.00)
		<b>Jumlah</b>	<b>39,589,330.00</b>	<b>16,721,500.00</b>	<b>0.00</b>	<b>16,721,500.00</b>	<b>42.24</b>	<b>(22,867,830.00)</b>
		<b>Jumlah 15</b>	<b>39,589,330.00</b>	<b>16,721,500.00</b>	<b>0.00</b>	<b>16,721,500.00</b>	<b>42.24</b>	<b>(22,867,830.00)</b>
*) Sejumlah Rp. 37.490.700,00 diakui di SKPD sbb : Disnakersos Rp. 10.470.000, Disperindagkop Rp. 10.510.700 dan Dispertahut Rp. 16.510.000								

1	2	3	4	5	6	7	8	9
16	1 10 1' 10 01	DINAS KEPENDUDUKAN DAN CAPIL						
	4 1 2 01 03	1. Retribusi Penggantian Biaya cetak KTP	1,451,050,000.00	1,153,250,000.00	49,597,000.00	1,202,847,000.00	82.89	(248,203,000.00)
	4 1 2 01 03	2. Retribusi Penggantian Biaya Akta catatan sipil	66,875,000.00	68,255,000.00	11,215,000.00	79,470,000.00	118.83	12,595,000.00
		Lain-lain PAD						
	4 1 4	- Lain-lain/Sanksi Administrasi	400,750,000.00	206,275,000.00	18,940,000.00	225,215,000.00	56.20	(175,535,000.00)
		Jumlah 16	1,918,675,000.00	1,427,780,000.00	79,752,000.00	1,507,532,000.00	78.57	(411,143,000.00)
17	2 01 1 21 01	DINAS PERTANIAN PERIKANAN & KEHUTANAN						
A		RETRIBUSI						
	4 1 2 01 06	1. UPTD Pasar Hewan Gamping	212,850,000.00	213,183,500.00	15,105,000.00	228,288,500.00	107.25	15,438,500.00
	4 1 2 02 08	2. Rumah Potong Hewan	42,075,000.00	67,320,500.00	6,038,000.00	73,358,500.00	174.35	31,283,500.00
	4 1 2 02 13	3. Penjualan Produksi Usaha Daerah	203,700,000.00	120,545,000.00	54,127,500.00	174,672,500.00	85.75	(29,027,500.00)
	4 1 2 2 13	a. Penjualan Benih Ikan	75,000,000.00	51,687,000.00	32,252,500.00	83,939,500.00	111.92	8,939,500.00
	4 1 2 2 13	b. Penjualan Hasil Tanaman BPP	125,700,000.00	66,958,000.00	21,875,000.00	88,833,000.00	70.67	(36,867,000.00)
	4 1 2 2 13	c. Penjualan Hasil Kebun Sawungan	3,000,000.00	1,900,000.00	0.00	1,900,000.00	63.33	(1,100,000.00)
		Jumlah 17 A	458,625,000.00	401,049,000.00	75,270,500.00	476,319,500.00	103.86	17,694,500.00
B		LAIN-LAIN PAD						
	4 1 4 14	1. Kontribusi Masyarakat dari Penguatan Modal	130,170,000.00	61,370,000.00	8,500,000.00	69,870,000.00	53.68	(60,300,000.00)
	4 1 4 14 03	a. Perikanan	3,000,000.00	70,000.00	0.00	70,000.00	2.33	(2,930,000.00)
	4 1 4 14 04	b. Tanaman Pangan & Hortikultura,	20,100,000.00	4,250,000.00	0.00	4,250,000.00	21.14	(15,850,000.00)
	4 1 4 14 05	c. Perkebunan	2,070,000.00	750,000.00	0.00	750,000.00	36.23	(1,320,000.00)
	4 1 4 14 06	d. Peternakan	105,000,000.00	3,525,000.00	0.00	3,525,000.00	3.36	(101,475,000.00)
	4 1 4 14 07	e. Kehutanan	0.00	0.00	0.00	0.00	#DIV/0!	0.00
		f. LUEP/Ketahanan Pangan & Penyuluhan	0.00	3,150,000.00	0.00	3,150,000.00	#DIV/0!	3,150,000.00
		g. Lain-lain	0.00	49,625,000.00	8,500,000.00	58,125,000.00	#DIV/0!	58,125,000.00
		Jumlah 17 B	130,170,000.00	61,370,000.00	8,500,000.00	69,870,000.00	53.68	(60,300,000.00)
		Jumlah 17 B	588,795,000.00	462,419,000.00	83,770,500.00	546,189,500.00	92.76	(42,605,500.00)
		JUMLAH TOTAL PENERIMAAN PAD	241,003,081,720.31	262,319,779,792.66	38,749,759,491.47	301,069,539,284.13	124.92	60,066,457,563.82
REKAPITULASI PER JENIS PENERIMAAN								
	4 1 1	PENERIMAAN PAJAK DAERAH	148,350,000,000.00	156,356,673,463.70	21,479,196,686.77	177,835,870,150.47	119.88	29,485,870,150.47
	4 1 2	PENERIMAAN RETRIBUSI DAERAH	22,241,060,530.00	31,233,892,968.79	2,801,076,818.49	34,034,969,787.28	153.03	11,793,909,257.28
	4 1 3	PENERIMAAN POS BAGIAN LABA	11,713,222,161.31	12,783,121,935.56	0.00	12,783,121,935.56	109.13	1,069,899,774.25
	4 1 4	LAIN-LAIN PAD	58,698,799,029.00	61,946,091,424.61	14,469,485,986.21	76,415,577,410.82	130.18	17,716,778,381.82
		JUMLAH TOTAL PENERIMAAN PAD	241,003,081,720.31	262,319,779,792.66	38,749,759,491.47	301,069,539,284.13	124.92	60,066,457,563.82

Catatan : Apabila ada ketidakcocokan target dan realisasi penerimaan akan dikoreksi pada bulan berikutnya.

Kepala Dinas Pengelolaan Keuangan dan Aset Daerah

  
 PENJAJAR HUKUMAL 1, 1970  
 NIP 19600607 198411 2 001



**PEMERINTAH KABUPATEN SLEMAN**  
**DINAS PENGELOLAAN KEUANGAN DAN ASET DAERAH**

Jalan Parasamya No. 05, Beran, Tridadi, Sleman, Yogyakarta, 55511  
Telepon (0274) 866039, Faksimile (0274) 866039

**FEEDBACK PENDAPATAN ASLI DAERAH**  
**BULAN DESEMBER 2013**

NO	KODE REKENING	URAIAN	TARGET APBD (Rp)	REALISASI PENERIMAAN			%	KET LEBIH (KURANG) (Rp)
				S/D BULAN LALU (Rp)	BULAN INI (Rp)	JUMLAH s/d BL INI (Rp)		
1	2	3	4	5	6	7	8	9
1	1 20 1 20 28	DINAS PENDAPATAN DAERAH						
A	4 1 01	PAJAK DAERAH						
	4 1 01 01	1. Pajak Hotel	32.000.000.000,00	36.866.757.012,74	4.636.001.572,86	41.502.758.585,60	129,70	9.502.758.585,60
	4 1 01 02	2. Pajak Restoran	17.500.000.000,00	18.854.931.814,19	2.189.532.136,53	21.044.463.950,72	120,25	3.544.463.950,72
	4 1 01 03	3. Pajak Hiburan	3.500.000.000,00	4.494.457.032,36	416.093.607,60	4.910.550.639,96	140,30	1.410.550.639,96
	4 1 01 04	4. Pajak Reklame	9.000.000.000,00	10.829.998.365,48	1.322.056.245,00	12.152.054.610,48	135,02	3.152.054.610,48
	4 1 01 05	5. Pajak Penerangan Jalan Umum	43.000.000.000,00	44.578.388.492,00	4.835.470.123,00	49.413.858.615,00	114,92	6.413.858.615,00
	4 1 01 07	6. Pajak Parkir	800.000.000,00	953.501.941,20	92.724.990,00	1.046.226.931,20	130,78	246.226.931,20
	4 1 01 08	7. Pajak Air Tanah(SDAEM)	1.600.000.000,00	1.807.670.145,94	219.086.538,87	2.026.756.684,81	126,67	426.756.684,81
	4 1 01 11	8. Pajak Mineral Bukan Logam & Batuan/BGCC(SDAEM)	6.500.000.000,00	8.284.306.125,00	1.035.192.525,00	9.319.498.650,00	143,38	2.819.498.650,00
	4 1 01 12	9. Pajak Bumi dan Bangunan	45.000.000.000,00	56.455.242.023,00	1.154.350.448,00	57.609.592.471,00	128,02	12.609.592.471,00
	4 1 01 13	10. Pajak BPHTB	65.000.000.000,00	69.967.903.610,00	12.391.476.475,00	82.359.380.085,00	126,71	17.359.380.085,00
		Jumlah A	223.900.000.000,00	253.093.156.561,91	28.291.984.661,86	281.385.141.223,77	125,67	57.485.141.223,77
B	4 1 2	RETRIBUSI						
	4 1 2 02	Retribusi Jasa Usaha						
	4 1 2 02 10	1. Tempat Rekreasi dan OR	1.600.000.000,00	1.639.886.500,00	195.474.000,00	1.835.360.500,00	114,71	235.360.500,00
		- Kaliurang	1.600.000.000,00	1.639.886.500,00	195.474.000,00	1.835.360.500,00	114,71	235.360.500,00
	4 1 2 02	2. Pemakaian Kekayaan Daerah	0,00	404.245.941,80	23.845.417,38	428.091.359,18	#DIV/0!	428.091.359,18
		- Sewa lahan reklame	0,00	404.245.941,80	23.845.417,38	428.091.359,18	#DIV/0!	428.091.359,18
		Jumlah B	1.600.000.000,00	2.044.132.441,80	219.319.417,38	2.263.451.859,18	141,47	663.451.859,18
C	4 1 4	LAIN-LAIN PAD Yang Sah						
	4 1 4 07	Denda Pajak	0,00	0,00	0,00	0,00	#DIV/0!	0,00
	4 1 4 08	Denda Retribusi	0,00	0,00	0,00	0,00	#DIV/0!	0,00
		Jumlah C	0,00	0,00	0,00	0,00	#DIV/0!	0,00
		Jumlah 1	225.500.000.000,00	255.137.289.003,71	28.511.304.079,24	283.648.593.082,95	125,79	58.148.593.082,95



2	1	20	1	20	07	3	4	5	6	7	8	9
						<b>DINAS PENGELOLAAN KEUANGAN DAN ASET DAERAH</b>						
A						RETRIBUSI						
	4	1	2	02		Retribusi Jasa Usaha						
	4	1	2	02	01	1. Pemakaian Kekayaan Daerah	442.501.000,00	537.706.500,00	53.053.200,00	590.759.700,00	133,50	148.258.700,00
	4	1	2	02	01	a. Sewa Gedung :	39.501.000,00	53.531.250,00	12.230.000,00	65.761.250,00	166,48	26.260.250,00
	4	1	2	02	01	b. Sewa Lapangan	21.000.000,00	23.408.750,00	450.000,00	23.858.750,00	113,61	2.858.750,00
	4	1	2	02	01	c. Sewa Bus	7.000.000,00	23.662.500,00	2.300.000,00	25.962.500,00	370,89	18.962.500,00
	4	1	2	02	01	d. Sewa Rumah Dinas	0,00	604.800,00	151.200,00	756.000,00	#DIV/0!	756.000,00
	4	1	2	02	01	e. Sewa Tanah	0,00	0,00	0,00	0,00	#DIV/0!	0,00
	4	1	2	02	01	f. Gd. Olah Raga	25.000.000,00	70.590.000,00	2.480.000,00	73.070.000,00	292,28	48.070.000,00
	4	1	2	02	10	g. Tempat Rekreasi & Olahraga Stadion Maguwoharjo	350.000.000,00	365.909.200,00	35.442.000,00	401.351.200,00	114,67	51.351.200,00
						Jumlah A	442.501.000,00	537.706.500,00	53.053.200,00	590.759.700,00	133,50	148.258.700,00
B	4	1	3			HASIL PENGELOLAAN KEKAYAAN DAERAH YG DIPISAHKAN						
	4	1	3	01		Bagian Laba atas Penyertaan Modal Perush Milik Daerah/BUMD	14.055.000.000,00	15.174.565.109,42	0,00	15.174.565.109,42	107,97	1.119.565.109,42
	4	1	3	01	01	a. PD. BPR Bank Sleman	4.000.000.000,00	4.214.481.922,00	0,00	4.214.481.922,00	105,36	214.481.922,00
	4	1	3	01	02	b. Bank Pembangunan Daerah (BPD) Prop. DIY	10.000.000.000,00	10.677.379.636,42	0,00	10.677.379.636,42	106,77	677.379.636,42
	4	1	3	01	03	c. PDAM	55.000.000,00	282.703.551,00	0,00	282.703.551,00	514,01	227.703.551,00
						Jumlah B	14.055.000.000,00	15.174.565.109,42	0,00	15.174.565.109,42	107,97	1.119.565.109,42
C	4	1	4			LAIN-LAIN PAD Yang Sah						
	4	1	4	01		1. Hasil Penjualan Aset Daerah yang tidak dipisahkan	0,00	841.200.000,00	0,00	841.200.000,00	#DIV/0!	841.200.000,00
	4	1	4	01	01	a. Rumah Dinas	0,00	0,00	0,00	0,00	#DIV/0!	0,00
	4	1	4	01	02	b. Barang Inventaris/Penghapusan	0,00	0,00	0,00	0,00	#DIV/0!	0,00
	4	1	4	01	05	c. Kendaraan Dinas	0,00	550.600.000,00	0,00	550.600.000,00	#DIV/0!	550.600.000,00
	4	1	4	01	08	d. Hasil Penebangan Pohon/Penjualan Kayu	0,00	0,00	0,00	0,00	#DIV/0!	0,00
	4	1	4	01	10	e. Bahan-bahan Bekas Bangunan/penghapusan	0,00	290.600.000,00	0,00	290.600.000,00	#DIV/0!	290.600.000,00
	4	1	4	02		2. Penerimaan Jasa Giro	918.158.695,00	1.325.049.313,00	178.111.370,00	1.503.160.683,00	163,71	585.001.988,00
	4	1	4	02	01	a. Jasa Giro Kas Da/Bank	918.158.695,00	1.245.102.755,00	126.303.897,00	1.371.406.652,00	149,36	453.247.957,00
	4	1	4	02	02	b. Jasa Giro/Bunga Bank Bendaharawan	0,00	79.946.558,00	51.807.473,00	131.754.031,00	#DIV/0!	131.754.031,00
	4	1	4	02	03	c. Jasa Giro Dana Cadangan	0,00	0,00	0,00	0,00	#DIV/0!	0,00
	4	1	4	03		3. Pendapatan Bunga Deposito	8.000.000.000,00	22.790.002.877,21	3.232.765.041,33	26.022.767.918,54	325,28	18.022.767.918,54
	4	1	4	04		4. Tuntutan Ganti Kerugian Daerah/Hasil temuan *)	0,00	118.694.584,00	2.250.000,00	120.944.584,00	#DIV/0!	120.944.584,00
	4	1	4	06		5. Denda atas keterlambatan Pelaksanaan Pekerjaan *)	0,00	42.323.557,53	280.278.119,88	322.601.677,41	#DIV/0!	322.601.677,41
	4	1	4	08		6. Pendapatan Denda Retribusi	0,00	0,00	0,00	0,00	#DIV/0!	0,00
	4	1	4	10	03	7. Setoran Pengembalian gaji dan tunjangan : )	0,00	166.300.993,00	5.859.410,00	172.160.403,00	#DIV/0!	172.160.403,00
						- Sebelum Tahun 2013	0,00	166.300.993,00	5.859.410,00	172.160.403,00	#DIV/0!	172.160.403,00
	4	1	4	16		8. Lain-lain *)	0,00	878.942.303,83	275.920.707,92	1.154.863.011,75	#DIV/0!	1.154.863.011,75
						Jumlah C	8.918.158.695,00	26.162.513.628,57	3.975.184.649,13	30.137.698.277,70	337,94	21.219.539.582,70
						Jumlah 2	23.415.659.695,00	41.874.785.237,99	4.028.237.849,13	45.903.023.087,12	196,04	22.487.363.392,12

1	2	3	4	5	6	7	8	9	
4	1	20 08	<b>DINAS PASAR</b>						
4	1	2 01	Retribusi Jasa Umum	4.075.707.100,00	4.196.205.025,00	418.130.600,00	4.614.335.625,00	113,55	538.628.525,00
4	1	2 01 02	- Pelayanan Persampahan	900.511.900,00	918.013.550,00	90.762.900,00	1.008.776.450,00	112,02	108.264.550,00
4	1	2 01 06	- Pelayanan Pasar	3.175.195.200,00	3.278.191.475,00	327.367.700,00	3.605.559.175,00	113,55	430.363.975,00
			<b>Retribusi Jasa Usaha</b>	<b>551.829.900,00</b>	<b>622.955.450,00</b>	<b>107.553.200,00</b>	<b>730.508.650,00</b>	<b>132,38</b>	<b>178.678.750,00</b>
4	1	2 02 01	- Pemanfaatan Kekayaan Daerah	551.829.900,00	622.955.450,00	107.553.200,00	730.508.650,00	132,38	178.678.750,00
4	1	4	LAIN-LAIN PAD	0,00	0,00	0,00	0,00	#DIV/0!	0,00
			Jumlah 3	4.627.537.000,00	4.819.160.475,00	525.683.800,00	5.344.844.275,00	115,50	717.307.275,00
4	1	20 1 20 03	<b>SEKRETARIAT DAERAH</b>						
4	1	3	Hasil Pengelolaan Kekayaan Daerah yg dipisahkan	300.000.000,00	366.646.589,45	10.317.673,30	376.964.262,75	125,65	76.964.262,75
			Bagian Laba atas Penyertaan Modal pada Perusahaan Milik Daerah/BUMD/BUKP						
4	1	3 01	- BUMK	247.000.000,00	309.673.374,21	6.992.395,73	316.665.769,94	128,20	69.665.769,94
			- Dana Pembinaan	30.000.000,00	32.556.130,14	1.900.158,61	34.456.288,75	114,85	4.456.288,75
			- Jasa Produksi	23.000.000,00	24.417.085,10	1.425.118,96	25.842.204,06	112,36	2.842.204,06
			Jumlah 4	300.000.000,00	366.646.589,45	10.317.673,30	376.964.262,75	125,65	76.964.262,75
5	1	07 1 07 01	<b>DINAS PERHUBUNGAN KOMUNIKASI DAN INFORMATIKA</b>						
A	4	1 2 01	Retribusi Jasa Umum						
4	1	2 01 05	1. Pelayanan Parkir Tepi Jalan Umum	700.000.000,00	745.831.000,00	86.568.000,00	832.399.000,00	118,91	132.399.000,00
4	1	2 01 07	2. Pengujian Kendaraan Bermotor	1.100.000.000,00	1.176.752.000,00	106.787.500,00	1.283.539.500,00	116,69	183.539.500,00
4	1	2 01 15	3. Pengendalian Menara Telekomunikasi	1.100.000.000,00	763.794.780,00	266.058.570,00	1.029.853.350,00	93,62	(70.146.650,00)
4	1	2 02	Retribusi Jasa Usaha						
4	1	2 02 04	- Terminal	361.152.000,00	374.212.000,00	51.283.500,00	425.495.500,00	117,82	64.343.500,00
			a. Terminal	325.440.000,00	340.375.000,00	45.565.500,00	385.940.500,00	118,59	60.500.500,00
			b. MCK Terminal	20.652.000,00	18.060.000,00	3.642.000,00	21.702.000,00	105,08	1.050.000,00
			c. Loket terminal Jombor	8.820.000,00	4.935.000,00	1.050.000,00	5.985.000,00	67,86	(2.835.000,00)
			d. PKL	6.240.000,00	10.842.000,00	1.026.000,00	11.868.000,00	190,19	5.628.000,00
4	1	2 03	Retribusi Perijinan Tertentu						
4	1	2 03 04	- Ijin Trayek	250.000,00	480.000,00	30.000,00	510.000,00	204,00	260.000,00
4	1	2 3 04	a. Ijin Trayek	0,00	0,00	0,00	0,00	#DIV/0!	0,00
4	1	2 3 04	b. Ijin Insidentil/Usaha Angkutan	250.000,00	480.000,00	30.000,00	510.000,00	204,00	260.000,00
B	4	1 4	LAIN-LAIN PAD Yang Sah	0,00	65.162.000,00	15.229.800,00	80.391.800,00	#DIV/0!	80.391.800,00
4	1	4 01	Denda Retribusi Jasa Umum	0,00	64.994.000,00	15.223.500,00	80.217.500,00	#DIV/0!	80.217.500,00
4	1	4 02	Denda Retribusi Jasa Usaha	0,00	168.000,00	6.300,00	174.300,00	#DIV/0!	174.300,00
4	1	4 03	Denda Retribusi Perijinan tertentu	0,00	0,00	0,00	0,00	#DIV/0!	0,00
			Jumlah 5	3.261.402.000,00	3.126.231.780,00	525.957.370,00	3.652.189.150,00	111,98	390.787.150,00
6	1	14 1 14 01	<b>DINAS NAKERSOS</b>						
			Retribusi Jasa Umum						
4	1	3 01 10	- Pelayanan Pendidikan/Pelatihan Kerja Swadana	5.000.000,00	0,00	0,00	0,00	0,00	(5.000.000,00)
			Jumlah 6	5.000.000,00	0,00	0,00	0,00	0,00	(5.000.000,00)
7	1	20 1 20 09	<b>KANTOR PELAYANAN PERIJINAN</b>						
4	1	2 03	Retribusi Perijinan Tertentu						
4	1	2 03 03	- Ijin Gangguan/Keramaian	1.700.000.000,00	2.260.593.266,17	105.486.703,50	2.366.079.969,67	139,18	666.079.969,67
			- Denda Retribusi Perijinan Tertentu	0,00	5.514.264,90	32.752,80	5.547.017,70	#DIV/0!	5.547.017,70
			Jumlah 7	1.700.000.000,00	2.266.107.531,07	105.519.456,30	2.371.626.987,37	139,18	671.626.987,37

\*) di Rekening Kasda

8	1 03	1 03	01	DINAS PEKERJAAN UMUM & PERUMAHAN	4	5	6	7	8	9
A	4	1	2	Retribusi Jasa Umum						
	4	1	2 01	02 1. Pelayanan Persampahan/Kebersihan	1.500.000.000,00	1.872.122.769,76	162.230.592,00	2.034.353.361,76	135,62	534.353.361,76
	4	1	2 01	04 2. Pelayanan Pemakaman	161.838.000,00	169.650.000,00	22.300.000,00	191.950.000,00	118,61	30.112.000,00
	4	1	2 02	02 3. Pengolahan Limbah Cair	60.000.000,00	79.097.865,00	6.380.220,00	85.478.085,00	142,46	25.478.085,00
				<b>Retribusi Jasa Usaha</b>						
	4	1	2 02	01 Pemakaian Kekayaan Daerah	1.888.072.320,00	1.669.490.739,00	293.094.000,00	1.962.584.739,00	103,95	74.512.419,00
	4	1	2 01	01 a. Sewa Alat Laborat & alat konstruksi	11.434.400,00	92.000,00	0,00	92.000,00	0,80	(11.342.400,00)
	4	1	2 01	01 b. Sewa Alat-alat Berat	122.800.000,00	83.788.000,00	9.200.000,00	92.988.000,00	75,72	(29.812.000,00)
	4	1	2 01	01 c. Sewa Rusunawa	1.753.837.920,00	1.582.474.739,00	177.722.000,00	1.760.196.739,00	100,36	6.358.819,00
				d. Pemakaian Tanah pd ruas milik jalan	0,00	3.136.000,00	106.172.000,00	109.308.000,00	#DIV/0!	109.308.000,00
	4	1	2 03	Retribusi Perijinan Tertentu						
	4	1	2 03	01 - Ijin Mendirikan Bangunan (IMB)	9.300.000.000,00	24.717.936.456,00	2.782.603.640,00	27.500.540.096,00	295,70	18.200.540.096,00
				<b>Jumlah 8A</b>	<b>12.909.910.320,00</b>	<b>28.508.297.829,76</b>	<b>3.266.608.452,00</b>	<b>31.774.906.281,76</b>	<b>246,13</b>	<b>18.864.995.961,76</b>
B				Lain-lain PAD yang sah						
	4	1	4 01	1. Hasil penjualan aset Daerah yang tidak dipisahkan	0,00	0,00	0,00	0,00	#DIV/0!	0,00
	4	1	4 01	07 a. Penjualan drum bekas aspal	3.500.000.000,00	8.242.644.166,03	409.499.642,00	8.652.143.808,03	247,20	5.152.143.808,03
				<b>2. Denda Retribusi</b>	<b>0,00</b>	<b>13.213.588,00</b>	<b>2.287.930,00</b>	<b>15.501.518,00</b>	<b>#DIV/0!</b>	<b>15.501.518,00</b>
	4	1	4 08	01 a. Denda Retribusi Jasa Umum	0,00	14.144.689,25	2.184.020,00	16.328.709,25	#DIV/0!	16.328.709,25
	4	1	4 08	02 b. Denda Retribusi Jasa Usaha	3.500.000.000,00	8.215.285.888,78	405.027.692,00	8.620.313.580,78	246,29	7.370.313.580,78
	4	1	4 08	01 c. Denda Retribusi Perijinan Tertentu	3.500.000.000,00	8.242.644.166,03	409.499.642,00	8.652.143.808,03	247,20	5.152.143.808,03
				<b>Jumlah 8B</b>	<b>3.500.000.000,00</b>	<b>8.242.644.166,03</b>	<b>409.499.642,00</b>	<b>8.652.143.808,03</b>	<b>247,20</b>	<b>5.152.143.808,03</b>
				<b>Jumlah</b>	<b>16.409.910.320,00</b>	<b>36.750.941.995,79</b>	<b>3.676.108.094,00</b>	<b>40.427.050.089,79</b>	<b>246,36</b>	<b>24.017.139.769,79</b>
9	2 04	1 17	01	DINAS KEBUDAYAAN DAN PARIWISATA	704.352.000,00	811.460.170,00	139.971.025,00	951.431.195,00	135,08	247.079.195,00
A	4	1	2 02	Retribusi Jasa Usaha						
	4	1	2 02	01 1. Pemakaian Kekayaan Daerah/Fasilitas Daerah	61.712.000,00	41.683.670,00	4.456.025,00	46.139.695,00	74,77	(15.572.305,00)
	4	1	2 02	01 a. Fasilitas Kaliurang	17.720.000,00	10.346.200,00	1.508.500,00	11.854.700,00	66,90	(5.865.300,00)
	4	1	2 02	01 b. Fasilitas Tlogoputri/Kios Kaliurang	43.992.000,00	31.337.470,00	2.947.525,00	34.284.995,00	77,93	(9.707.005,00)
	4	1	2 02	10 2. Tempat Rekreasi dan Olah Raga	642.640.000,00	769.776.500,00	135.515.000,00	905.291.500,00	140,87	262.651.500,00
				a. Candi	25.000.000,00	37.920.000,00	4.397.000,00	42.317.000,00	169,27	17.317.000,00
				b. Menara Pandang	17.640.000,00	16.266.500,00	1.374.000,00	17.640.500,00	100,00	500,00
				c. Wahana Musium Gunung Merapi	330.000.000,00	337.681.000,00	60.009.000,00	397.690.000,00	120,51	67.690.000,00
				d. Tiket Sinema/Mini Theater	270.000.000,00	377.909.000,00	69.735.000,00	447.644.000,00	165,79	177.644.000,00
				<b>Jumlah 8B</b>	<b>205.000.000,00</b>	<b>202.077.513,00</b>	<b>20.903.710,00</b>	<b>222.981.223,00</b>	<b>108,77</b>	<b>17.981.223,00</b>
B	4	1	4	Lain-lain PAD yang sah	180.000.000,00	175.924.233,00	17.726.910,00	193.651.143,00	107,58	13.651.143,00
	4	1	4	1. Bagi Hasil TWC Ratu Boko	25.000.000,00	26.153.280,00	3.176.800,00	29.330.080,00	117,32	4.330.080,00
	4	1	4 08	02 Denda Retribusi Jasa Usaha	909.352.000,00	1.013.537.683,00	160.874.735,00	1.174.412.418,00	129,15	265.060.418,00
				<b>Jumlah 9</b>	<b>909.352.000,00</b>	<b>1.013.537.683,00</b>	<b>160.874.735,00</b>	<b>1.174.412.418,00</b>	<b>129,15</b>	<b>265.060.418,00</b>

	3	4	5	6	7	8	9	
10 4 02 1 02 01	<b>DINAS KESEHATAN</b>							
4 1 4	LAIN-LAIN PAD Yang Sah/Rekening BLUD							
4 1 4 16 01	Pendapatan Pelayanan Kesehatan Pasien Umum							
	14.113.755.827,00	14.133.902.218,00	1.656.016.954,00	15.789.919.172,00	111,88	1.676.163.345,00		
	Jumlah 10	14.113.755.827,00	14.133.902.218,00	1.656.016.954,00	15.789.919.172,00	111,88	1.676.163.345,00	
11 1 02 1 02 02	<b>RUMAH SAKIT UMUM DAERAH SLEMAN</b>							
4 1 4 15 01	LAIN-LAIN PAD Yang Sah/Rekening BLUD							
	43.982.399.000,00	44.858.817.473,40	3.378.349.689,00	48.237.167.162,40	109,67	4.254.768.162,40		
	Jumlah 11	43.982.399.000,00	44.858.817.473,40	3.378.349.689,00	48.237.167.162,40	109,67	4.254.768.162,40	
12 1 02 1 02 03	<b>RUMAH SAKIT UMUM DAERAH PRAMBANAN</b>							
4 1 4	LAIN-LAIN PAD Yang Sah/Rekening BLUD							
	5.244.360.912,81	4.241.915.329,45	376.997.845,00	4.618.913.174,45	88,07	(625.447.738,36)		
4 1 4 15 01	- Pelayanan Kesehatan							
	5.244.360.912,81	4.229.388.740,45	376.997.845,00	4.606.386.585,45	87,84	(637.974.327,36)		
	- Jasa Giro	0,00	12.526.589,00	0,00	#DIV/0!	12.526.589,00		
	- Jumlah 12	5.244.360.912,81	4.241.915.329,45	376.997.845,00	4.618.913.174,45	88,07	(625.447.738,36)	
13 1 16 1 16 01	<b>KANTOR P3M</b>							
4 1 4	Lain-lain PAD yang sah							
4 1 4 14	Kontribusi Masyarakat dari Penguatan Modal							
	1.787.930.443,00	2.220.726.000,00	356.240.000,00	2.576.966.000,00	144,13	789.035.557,00		
4 1 4 14 01	- Kontribusi Penguatan dari Perindustrian							
	100.545.255,00	113.290.000,00	10.860.000,00	124.150.000,00	123,48	23.604.745,00		
4 1 4 14 02	a. - Kontribusi Koperasi							
	353.765.250,00	477.600.000,00	40.175.000,00	517.775.000,00	146,36	164.009.750,00		
4 1 4 14 02	b. - Kontribusi KP2KS							
	105.000.000,00	105.000.000,00	0,00	105.000.000,00	100,00	0,00		
4 1 4 14 02	c. - Kontribusi Aman							
	183.000.000,00	167.750.000,00	15.250.000,00	183.000.000,00	100,00	0,00		
4 1 4 14 02	d. - Kontribusi Mekar							
	2.500.000,00	2.500.000,00	0,00	2.500.000,00	100,00	0,00		
4 1 4 14 03	- Kontribusi Penguatan dari Perikanan							
	98.075.000,00	119.825.000,00	4.100.000,00	123.925.000,00	126,36	25.850.000,00		
4 1 4 14 04	- Kontribusi Penguatan Modal TPH dan Ketapang							
	172.282.500,00	236.975.000,00	99.637.500,00	336.612.500,00	195,38	164.330.000,00		
4 1 4 14 05	- Kontribusi Penguatan dari Peternakan							
	397.227.500,00	583.955.000,00	141.535.000,00	725.490.000,00	182,64	328.262.500,00		
4 1 4 14 06	- Kontribusi Penguatan dari Kehutanan							
	9.562.500,00	22.125.000,00	1.250.000,00	23.375.000,00	244,44	13.812.500,00		
4 1 4 14 07	- Kontribusi Penguatan dari Perkebunan							
	23.618.438,00	30.330.000,00	2.850.000,00	33.180.000,00	140,48	9.561.562,00		
4 1 4 14 08	- Kontribusi Penguatan dari Ketenagakerjaan							
	11.200.000,00	13.650.000,00	100.000,00	13.750.000,00	122,77	2.550.000,00		
4 1 4 14 09	- Kontribusi Penguatan dari Keluarga terPHK							
	35.854.125,00	31.698.500,00	2.277.500,00	33.976.000,00	94,76	(1.878.125,00)		
4 1 4 14 10	- Kontribusi Penguatan Modal UPPKS							
	143.732.500,00	142.615.000,00	15.990.000,00	158.605.000,00	110,35	14.872.500,00		
4 1 4 14 11	- Kontribusi Penguatan Modal USEP							
	20.320.000,00	25.695.000,00	2.707.500,00	28.402.500,00	139,78	8.082.500,00		
4 1 4 14 12	- Kontribusi dari Pariwisata							
	86.775.000,00	93.225.000,00	10.475.000,00	103.700.000,00	119,50	16.925.000,00		
4 1 4 14 13	- Kontribusi dari Pasar							
	29.616.000,00	35.327.500,00	7.027.500,00	42.355.000,00	143,01	12.739.000,00		
4 1 4 14 14	- Kontribusi dari Lulusan Pelatihan							
	14.856.375,00	19.165.000,00	2.005.000,00	21.170.000,00	142,50	6.313.625,00		
4 1 4	- Denda Angsuran							
	0,00	1.777.750,00	236.675,00	2.014.425,00	#DIV/0!	2.014.425,00		
4 1 4	- Jasa Giro Penguatan Modal							
	240.000.000,00	334.424.331,00	30.253.870,00	364.678.201,00	151,95	124.678.201,00		
	Jumlah 13	2.027.930.443,00	2.556.928.081,00	386.730.545,00	2.943.658.626,00	145,16	915.728.183,00	

1	2	3	4	5	6	7	8	9			
10	1	10	01	DINAS KEPENDUDUKAN DAN CAPIL							
4	1	2	01	Retribusi Jasa Umum							
4	1	2	01	03	Penggantian Biaya cetak KTP dan Akta catatan sipil	578.600.000,00	589.844.000,00	55.496.000,00	645.340.000,00	111,53	66.740.000,00
4	1	2	01	03	1. Penggantian Biaya cetak KTP	492.050.000,00	521.154.000,00	41.351.000,00	562.505.000,00	114,32	70.455.000,00
4	1	2	01	03	2. Penggantian Biaya Akta catatan sipil	86.550.000,00	68.690.000,00	14.145.000,00	82.835.000,00	95,71	(3.715.000,00)
4	1	4			Lain-lain PAD yang sah						
4	1	4	17		- Lain-lain pendapatan Kependudukan dan Catatan Sipil	344.500.000,00	353.655.000,00	28.065.000,00	381.720.000,00	110,80	37.220.000,00
					Jumlah 14	923.100.000,00	943.499.000,00	83.561.000,00	1.027.060.000,00	111,26	103.960.000,00
15	2	01	1	21	01	DINAS PERTANIAN PERIKANAN & KEHUTANAN					
A					Retribusi Jasa Umum	217.800.000,00	216.223.800,00	16.649.300,00	232.873.100,00	106,92	15.073.100,00
4	1	2	01	06	- Pelayanan Pasar Hewan Gamping	217.800.000,00	216.223.800,00	16.649.300,00	232.873.100,00	106,92	15.073.100,00
					Retribusi Jasa Usaha	257.100.000,00	194.600.000,00	65.596.000,00	260.196.000,00	101,20	3.096.000,00
4	1	2	02	08	1. Rumah Potong Hewan	45.900.000,00	44.057.500,00	4.404.000,00	48.461.500,00	105,58	2.561.500,00
4	1	2	02	13	2. Penjualan Produksi Usaha Daerah	211.200.000,00	150.542.500,00	61.192.000,00	211.734.500,00	100,25	534.500,00
4	1	2	02	13	a. Penjualan Benih Ikan	75.000.000,00	65.362.500,00	19.775.000,00	85.137.500,00	113,52	10.137.500,00
4	1	2	02	13	b. Penjualan Hasil Tanaman BPP	133.200.000,00	82.380.000,00	41.217.000,00	123.597.000,00	92,79	(9.603.000,00)
4	1	2	02	13	c. Penjualan Hasil Kebun Sawungan	3.000.000,00	2.800.000,00	200.000,00	3.000.000,00	100,00	0,00
4	1	4			Lain-lain PAD yang sah	0,00	2.000.000,00	16.000.000,00	18.000.000,00	#DIV/0!	18.000.000,00
4	1	4	17		- Lain-lain pendapatan	0,00	2.000.000,00	16.000.000,00	18.000.000,00	#DIV/0!	18.000.000,00
					Jumlah 15	474.900.000,00	412.823.800,00	98.245.300,00	511.069.100,00	107,62	36.169.100,00
					JUMLAH TOTAL PENERIMAAN PAD	342.895.307.197,81	412.502.586.197,86	43.523.904.389,97	456.026.490.587,83	132,99	113.131.183.390,02

REKAPITULASI PER JENIS PENERIMAAN

4	1	1	PENERIMAAN PAJAK DAERAH			223.900.000.000,00	253.093.156.561,91	28.291.984.661,86	281.385.141.223,77	125,67	57.485.141.223,77
4	1	2	PENERIMAAN RETRIBUSI DAERAH			26.304.202.320,00	43.043.088.262,73	4.958.591.467,88	48.001.679.730,61	182,49	21.697.477.410,61
4	1	3	PENERIMAAN POS BAGIAN LABA			14.355.000.000,00	15.541.211.698,87	10.317.673,30	15.551.529.372,17	108,34	1.196.529.372,17
4	1	4	LAIN-LAIN PAD			78.336.104.877,81	100.825.129.674,35	10.263.010.586,93	111.088.140.261,28	141,81	32.752.035.383,47
			JUMLAH TOTAL PENERIMAAN PAD			342.895.307.197,81	412.502.586.197,86	43.523.904.389,97	456.026.490.587,83	132,99	113.131.183.390,02

Catatan : Apabila ada ketidakcocokan target dan realisasi penerimaan akan dikoreksi pada bulan berikutnya.





**PEMERINTAH KABUPATEN SLEMAN**  
**DINAS PENGELOLAAN KEUANGAN DAN ASSET DAERAH**

Jalan Parasamya No. 05, Beran, Tridadi, Sleman, Yogyakarta, 55511  
Telepon (0274) 866039, Faksimile (0274) 866039

**FEEDBACK PENDAPATAN ASLI DAERAH**  
**BULAN DESEMBER 2014**

NO	KODE REKENING	URAIAN	TARGET APBD SETELAH PERUBAHAN (Rp)	REALISASI PENERIMAAN			%	KET LEBIH (KURANG) (Rp)
				S/D BULAN LALU (Rp)	BULAN INI (Rp)	JUMLAH s/d BL INI (Rp)		
1	2	3	4	5	6	7	8	9
1	20 1 20 28	<b>DINAS PENDAPATAN DAERAH</b>						
A	4 1 01	<b>PAJAK DAERAH</b>						
	4 1 01 01	1. Pajak Hotel	45,000,000,000.00	44,273,444,913.84	5,527,152,266.93	49,800,597,180.77	110.67	4,800,597,180.77
	4 1 01 02	2. Pajak Restoran	23,000,000,000.00	24,959,972,892.36	3,019,643,331.81	27,979,616,224.17	121.65	4,979,616,224.17
	4 1 01 03	3. Pajak Hiburan	5,000,000,000.00	5,279,246,219.59	373,600,441.05	5,652,846,660.64	113.06	652,846,660.64
	4 1 01 04	4. Pajak Reklame	10,000,000,000.00	10,594,824,628.00	772,786,603.00	11,367,611,231.00	113.68	1,367,611,231.00
	4 1 01 05	5. Pajak Penerangan Jalan Umum	55,000,000,000.00	54,264,136,598.00	5,857,336,029.00	60,121,472,627.00	109.31	5,121,472,627.00
	4 1 01 07	6. Pajak Parkir	1,100,000,000.00	1,148,583,853.62	117,139,200.00	1,265,723,053.62	115.07	165,723,053.62
	4 1 01 08	7. Pajak Air Tanah(SDAEM)	2,000,000,000.00	1,787,168,275.63	254,998,760.83	2,042,167,036.46	102.11	42,167,036.46
	4 1 01 11	8. Pajak Mineral Bukan Logam & Batuan/BGCC(SDAEM)	8,000,000,000.00	11,051,073,625.00	1,154,864,625.00	12,205,938,250.00	152.57	4,205,938,250.00
	4 1 01 12	9. Pajak Bumi dan Bangunan	53,000,000,000.00	56,799,356,227.00	2,818,314,555.00	59,617,670,782.00	112.49	6,617,670,782.00
	4 1 01 13	10. Pajak BPHTB	80,000,000,000.00	81,544,795,699.00	14,435,556,492.00	95,980,352,191.00	119.98	15,980,352,191.00
		<b>Jumlah A</b>	<b>282,100,000,000.00</b>	<b>291,702,602,932.04</b>	<b>34,331,392,304.62</b>	<b>326,033,995,236.66</b>	<b>115.57</b>	<b>43,933,995,236.66</b>
B	4 1 2	<b>RETRIBUSI</b>						
	4 1 2 02	<b>Retribusi Jasa Usaha</b>						
	4 1 2 02 10	1. Tempat Rekreasi dan OR	2,000,000,000.00	2,190,052,500.00	221,142,000.00	2,411,194,500.00	120.56	411,194,500.00
		- Kaliurang	2,000,000,000.00	2,190,052,500.00	221,142,000.00	2,411,194,500.00	120.56	411,194,500.00
	4 1 2 02	2. Pemakaian Kekayaan Daerah	400,000,000.00	200,656,631.18	3,079,317.60	203,735,948.78	50.93	(196,264,051.22)
		- Sewa lahan reklame	400,000,000.00	200,656,631.18	3,079,317.60	203,735,948.78	50.93	(196,264,051.22)
		<b>Jumlah B</b>	<b>2,400,000,000.00</b>	<b>2,390,709,131.18</b>	<b>224,221,317.60</b>	<b>2,614,930,448.78</b>	<b>108.96</b>	<b>214,930,448.78</b>
C	4 1 4	<b>LAIN-LAIN PAD Yang Sah</b>						
	4 1 4 07	Denda Pajak	0.00	0.00	0.00	0.00	#DIV/0!	0.00
	4 1 4 08	Denda Retribusi	0.00	0.00	0.00	0.00	#DIV/0!	0.00
		<b>Jumlah C</b>	<b>0.00</b>	<b>0.00</b>	<b>0.00</b>	<b>0.00</b>	<b>#DIV/0!</b>	<b>0.00</b>
		<b>Jumlah 1</b>	<b>284,500,000,000.00</b>	<b>294,093,312,063.22</b>	<b>34,555,613,622.22</b>	<b>328,648,925,685.44</b>	<b>115.52</b>	<b>44,148,925,685.44</b>

1	2	3	4	5	6	7	8	9
2	20 1 20 07	DINAS PENGELOLAAN KEUANGAN DAN ASET DAERAH						
A		RETRIBUSI						
4	1 2 02	Retribusi Jasa Usaha						
4	1 2 02 01	1. Pemakaian Kekayaan Daerah	583,500,000.00	893,438,464.00	111,635,800.00	1,005,074,264.00	172.25	421,574,264.00
4	1 2 02 01	a. Sewa Gedung :	41,500,000.00	262,540,000.00	1,700,000.00	264,240,000.00	636.72	222,740,000.00
		- Wisma Sembada	41,500,000.00	2,815,000.00	0.00	2,815,000.00	6.78	(38,685,000.00)
		- Gd. Serba Guna	0.00	56,725,000.00	1,700,000.00	58,425,000.00	#DIV/0!	58,425,000.00
		- Gedung-gedung	0.00	0.00	0.00	0.00	#DIV/0!	0.00
		- Ruang Pertemuan/Perkantoran	0.00	203,000,000.00	0.00	203,000,000.00	#DIV/0!	203,000,000.00
4	1 2 02 01	b. Sewa Lapangan	21,000,000.00	22,062,500.00	350,000.00	22,412,500.00	106.73	1,412,500.00
		c. Sewa Lapangan Tennis	0.00	19,855,000.00	3,520,000.00	23,375,000.00	#DIV/0!	23,375,000.00
4	1 2 02 01	d. Sewa Bus	7,000,000.00	16,562,500.00	3,400,000.00	19,962,500.00	285.18	12,962,500.00
		e. Sewa Rumah Dinas	0.00	226,800.00	0.00	226,800.00	#DIV/0!	226,800.00
		f. Sewa Tanah	0.00	0.00	0.00	0.00	#DIV/0!	0.00
		g. Gd. Olah Raga	0.00	192,122,145.00	39,155,720.00	231,277,865.00	#DIV/0!	231,277,865.00
4	1 2 02 10	h. Tempat Rekreasi & Olahraga Stadion Maguwoharjo	514,000,000.00	380,069,519.00	63,510,080.00	443,579,599.00	86.30	(70,420,401.00)
		Jumlah A	583,500,000.00	893,438,464.00	111,635,800.00	1,005,074,264.00	172.25	421,574,264.00
B	4 1 3	HASIL PENGELOLAAN KEKAYAAN DAERAH YG DIPISAHKAN						
4	1 3 01	Bagian Laba atas Penyertaan Modal Perush Milik Daerah/BUMD	23,500,000,000.00	23,342,825,595.73	0.00	23,342,825,595.73	99.33	(157,174,404.27)
4	1 3 01 01	a. PD. BPR Bank Sleman	5,613,576,642.00	5,613,576,642.00	0.00	5,613,576,642.00	100.00	0.00
4	1 3 01 02	b. Bank Pembangunan Daerah (BPD) Prop. DIY	17,302,847,962.00	17,302,847,961.73	0.00	17,302,847,961.73	100.00	(0.27)
4	1 3 01 03	c. PDAM	583,575,396.00	426,400,992.00	0.00	426,400,992.00	73.07	(157,174,404.00)
		Jumlah B	23,500,000,000.00	23,342,825,595.73	0.00	23,342,825,595.73	99.33	(157,174,404.27)
C	4 1 4	LAIN-LAIN PAD Yang Sah						
4	1 4 01	1. Hasil Penjualan Aset Daerah yang tidak dipisahkan	0.00	341,250,000.00	349,560,000.00	690,810,000.00	#DIV/0!	690,810,000.00
4	1 4 01 01	a. Rumah Dinas	0.00	0.00	0.00	0.00	#DIV/0!	0.00
4	1 4 01 02	b. Barang Inventaris/Penghapusan	0.00	0.00	0.00	0.00	#DIV/0!	0.00
4	1 4 01 05	c. Kendaraan Dinas	0.00	200,750,000.00	349,560,000.00	550,310,000.00	#DIV/0!	550,310,000.00
4	1 4 01 08	d. Hasil Penebangan Pohon/Penjualan Kayu	0.00	0.00	0.00	0.00	#DIV/0!	0.00
4	1 4 01 10	e. Bahan-bahan Bekas Bangunan/penghapusan	0.00	140,500,000.00	0.00	140,500,000.00	#DIV/0!	140,500,000.00
4	1 4 02	2. Penerimaan Jasa Giro	1,500,000,000.00	1,558,399,309.29	23,025,385.00	1,581,424,694.29	105.43	81,424,694.29
4	1 4 02 01	a. Jasa Giro Kas Da/Bank	1,500,000,000.00	1,549,794,117.29	10,461,645.00	1,560,255,762.29	104.02	60,255,762.29
4	1 4 02 02	b. Jasa Giro/Bunga Bank Bendaharawan	0.00	8,605,192.00	12,563,740.00	21,168,932.00	#DIV/0!	21,168,932.00
4	1 4 02 03	c. Jasa Giro Dana Cadangan	0.00	0.00	0.00	0.00	#DIV/0!	0.00
4	1 4 03	3. Pendapatan Bunga Deposito	21,500,000,000.00	40,132,221,232.22	4,201,001,047.47	44,333,222,279.69	206.20	22,833,222,279.69
4	1 4 04	4. Tuntutan Ganti Kerugian Daerah/Hasil temuan *)	0.00	27,127,050.00	2,400,000.00	29,527,050.00	#DIV/0!	29,527,050.00
4	1 4 06	5. Denda atas keterlambatan Pelaksanaan Pekerjaan *)	0.00	35,669,169.18	292,102,389.91	327,771,559.09	#DIV/0!	327,771,559.09
4	1 4 08	6. Pendapatan Denda Retribusi	0.00	0.00	0.00	0.00	#DIV/0!	0.00
4	1 4 10 03	7. Setoran Pengembalian gaji dan tunjangan : )	0.00	123,124,844.00	4,596,314.00	127,721,158.00	#DIV/0!	127,721,158.00
		- Sebelum Tahun 2014	0.00	123,124,844.00	4,596,314.00	127,721,158.00	#DIV/0!	127,721,158.00
4	1 4 16	8. Lain-lain *)	0.00	585,753,855.16	22,302,796.00	608,056,651.16	#DIV/0!	608,056,651.16
		Jumlah C	23,000,000,000.00	42,803,545,459.85	4,894,987,932.38	47,698,533,392.23	207.38	24,698,533,392.23
		Jumlah 2	47,083,500,000.00	67,039,809,519.58	5,006,623,732.38	72,046,433,251.96	153.02	24,962,933,251.96

Catatan : \*) Rincian terlampir

1	2	3	4	5	6	7	8	9
3	1 20 1 20 08	<b>DINAS PASAR</b>						
4	1 2 01	Retribusi Jasa Umum	4,560,900,700.00	4,174,253,700.00	452,207,200.00	4,626,460,900.00	101.74	65,560,200.00
4	1 2 01 02	- Pelayanan Persampahan	976,204,800.00	885,023,800.00	94,515,200.00	979,539,000.00	100.34	3,334,200.00
4	1 2 01 06	- Pelayanan Pasar	3,584,695,900.00	3,289,229,900.00	357,692,000.00	3,646,921,900.00	101.74	62,226,000.00
		<b>Retribusi Jasa Usaha</b>	<b>502,999,700.00</b>	<b>638,383,350.00</b>	<b>43,573,700.00</b>	<b>681,957,050.00</b>	<b>135.58</b>	<b>178,957,350.00</b>
4	1 2 02 01	- Pemanfaatan Kekayaan Daerah	502,999,700.00	638,383,350.00	43,573,700.00	681,957,050.00	135.58	178,957,350.00
4	1 4	<b>LAIN-LAIN PAD</b>	<b>0.00</b>	<b>0.00</b>	<b>0.00</b>	<b>0.00</b>	<b>#DIV/0!</b>	<b>0.00</b>
		<b>Jumlah 3</b>	<b>5,063,900,400.00</b>	<b>4,812,637,050.00</b>	<b>495,780,900.00</b>	<b>5,308,417,950.00</b>	<b>104.83</b>	<b>244,517,550.00</b>
4	20 1 20 03	<b>SEKRETARIAT DAERAH</b>						
4	1 3	Hasil Pengelolaan Kekayaan Daerah yg dipisahkan	247,000,000.00	312,076,132.46	0.00	312,076,132.46	126.35	65,076,132.46
		Bagian Laba atas Penyertaan Modal pada Perusahaan Milik Daerah/ BUMD/BUKP						
4	1 3 01	- BUMD/BUKP	247,000,000.00	312,076,132.46	0.00	312,076,132.46	126.35	65,076,132.46
4	1 3 01 03	- BUMD/BUKP	247,000,000.00	312,076,132.46	0.00	312,076,132.46	126.35	65,076,132.46
4	1 4	<b>LAIN-LAIN PAD Yang Sah</b>	<b>53,000,000.00</b>	<b>#REF!</b>	<b>0.00</b>	<b>#REF!</b>	<b>#REF!</b>	<b>#REF!</b>
4	1 4 15	- Dana Pembinaan	30,000,000.00	#REF!	0.00	#REF!	#REF!	#REF!
4	1 4 16	- Jasa Produksi	23,000,000.00	#REF!	0.00	#REF!	#REF!	#REF!
		<b>Jumlah 4</b>	<b>300,000,000.00</b>	<b>#REF!</b>	<b>0.00</b>	<b>#REF!</b>	<b>#REF!</b>	<b>#REF!</b>
5	07 1 07 01	<b>DINAS PERHUBUNGAN KOMUNIKASI DAN INFORMATIKA</b>						
A	1 2 01	Retribusi Jasa Umum						
4	1 2 01 05	1. Pelayanan Parkir Tepi Jalan Umum	1,000,000,000.00	1,007,325,000.00	43,645,000.00	1,050,970,000.00	105.10	50,970,000.00
		2. Tempat Parkir Khusus	200,000,000.00	229,007,000.00	11,365,000.00	240,372,000.00	120.19	40,372,000.00
4	1 2 01 07	3. Pengujian Kendaraan Bermotor	1,100,000,000.00	1,211,535,500.00	120,882,500.00	1,332,418,000.00	121.13	232,418,000.00
4	1 2 01 15	4. Pengendalian Menara Telekomunikasi	1,200,000,000.00	1,527,778,594.00	0.00	1,527,778,594.00	127.31	327,778,594.00
4	1 2 02	Retribusi Jasa Usaha						
4	1 2 02 04	- Terminal	387,732,000.00	382,311,500.00	35,365,000.00	417,676,500.00	107.72	29,944,500.00
		a. Terminal	347,220,000.00	335,906,500.00	30,777,000.00	366,683,500.00	105.61	19,463,500.00
		b. MCK Terminal	21,852,000.00	19,610,000.00	2,242,000.00	21,852,000.00	100.00	0.00
		c. Loket terminal Jombor	5,460,000.00	8,295,000.00	0.00	8,295,000.00	151.92	2,835,000.00
		d. PKL	13,200,000.00	18,500,000.00	2,346,000.00	20,846,000.00	157.92	7,646,000.00
4	1 2 03	Retribusi Perijinan Tertentu						
4	1 2 03 04	- Ijin Trayek	130,000.00	290,000.00	0.00	290,000.00	223.08	160,000.00
4	1 2 3 04	a. Ijin Trayek	0.00	0.00	0.00	0.00	#DIV/0!	0.00
4	1 2 3 04	b. Ijin Insidentil/Usaha Angkutan	130,000.00	290,000.00	0.00	290,000.00	223.08	160,000.00
B	4 1 4	<b>LAIN-LAIN PAD Yang Sah</b>	<b>0.00</b>	<b>171,913,600.00</b>	<b>16,111,500.00</b>	<b>188,025,100.00</b>	<b>#DIV/0!</b>	<b>188,025,100.00</b>
4	1 4 01	Denda Retribusi Jasa Umum	0.00	171,680,500.00	16,111,500.00	187,792,000.00	#DIV/0!	187,792,000.00
4	1 4 02	Denda Retribusi Jasa Usaha	0.00	233,100.00	0.00	233,100.00	#DIV/0!	233,100.00
4	1 4 03	Denda Retribusi Perijinan Tertentu	0.00	0.00	0.00	0.00	#DIV/0!	0.00
		<b>Jumlah 5</b>	<b>3,887,862,000.00</b>	<b>4,530,161,194.00</b>	<b>227,369,000.00</b>	<b>4,757,530,194.00</b>	<b>122.37</b>	<b>869,668,194.00</b>
6	14 1 14 01	<b>DINAS NAKERSOS</b>						
		Retribusi Jasa Umum						
4	1 3 01 10	- Pelayanan Pendidikan/Pelatihan Kerja Swadana	5,000,000.00	21,600,000.00	2,736,000.00	24,336,000.00	486.72	19,336,000.00
		- Ijin memperkerjakan tenaga asing/IMTA	127,000,000.00	147,437,700.00	0.00	147,437,700.00	116.09	20,437,700.00
		<b>Jumlah 6</b>	<b>132,000,000.00</b>	<b>169,037,700.00</b>	<b>2,736,000.00</b>	<b>171,773,700.00</b>	<b>130.13</b>	<b>39,773,700.00</b>
7	1 20 1 20 09	<b>KANTOR PELAYANAN PERIJINAN</b>						
4	1 2 03	Retribusi Perijinan Tertentu						
4	1 2 03 03	- Ijin Gangguan/Keramalan	1,500,000,000.00	1,735,812,757.85	58,223,219.40	1,794,035,977.25	119.60	294,035,977.25
		- Denda Retribusi Perijinan Tertentu	0.00	2,932,755.30	8,547,051.60	11,479,806.90	#DIV/0!	11,479,806.90
		<b>Jumlah 7</b>	<b>1,500,000,000.00</b>	<b>1,738,745,513.15</b>	<b>66,770,271.00</b>	<b>1,805,515,784.15</b>	<b>119.60</b>	<b>305,515,784.15</b>

\*) di Rekening Kasda



1	2	3	4	5	6	7	8	9	
<b>8</b>	<b>03</b>	<b>1 03 01</b>	<b>DINAS PEKERJAAN UMUM &amp; PERUMAHAN</b>						
<b>A</b>	<b>4</b>	<b>1 2</b>	<b>Retribusi Jasa Umum</b>						
	4	1 2 01 02	1. Pelayanan Persampahan/Kebersihan	1,800,000,000.00	1,950,609,310.00	183,639,801.00	2,134,249,111.00	118.57	334,249,111.00
	4	1 2 01 02	a. Perumahan, Depo	1,012,500,000.00	1,087,914,258.00	111,955,003.00	1,199,869,261.00	118.51	187,369,261.00
	4	1 2 01 02	b. Pabrik, Hotel, Restoran, Rumah Sakit	787,500,000.00	862,695,052.00	71,684,798.00	934,379,850.00	118.65	146,879,850.00
	4	1 2 01 04	2. Pelayanan Pemakaman	161,838,000.00	197,600,000.00	20,750,000.00	218,350,000.00	134.92	56,512,000.00
	4	1 2 02 02	3. Pengolahan Limbah Cair	84,000,000.00	98,537,140.00	8,747,460.00	107,284,600.00	127.72	23,284,600.00
			<b>Retribusi Jasa Usaha</b>						
	4	1 2 02 01	Pemakaian Kekayaan daerah	1,907,013,240.00	1,959,379,000.00	145,365,000.00	2,104,744,000.00	110.37	197,730,760.00
	4	1 2 01 01	a. Sewa Alat Laborat & alat konstruksi	0.00	9,185,000.00	0.00	9,185,000.00	#DIV/0!	9,185,000.00
	4	1 2 01 01	b. Sewa Alat -alat Berat	91,200,000.00	74,966,000.00	7,560,000.00	82,526,000.00	90.49	(8,674,000.00)
			c. Sewa Rusunawa	1,815,813,240.00	1,725,761,000.00	137,805,000.00	1,863,566,000.00	102.63	47,752,760.00
			d. Pemakaian Tanah pd ruas milik jalan	0.00	149,467,000.00	0.00	149,467,000.00	#DIV/0!	149,467,000.00
	4	1 2 03	<b>Retribusi Perijinan Tertentu</b>						
	4	1 2 03 01	- Ijin Mendirikan Bangunan (IMB)	16,000,000,000.00	17,590,810,000.00	3,235,789,850.00	20,826,599,850.00	130.17	4,826,599,850.00
			<b>Jumlah 8A</b>	<b>19,952,851,240.00</b>	<b>21,796,935,450.00</b>	<b>3,594,292,111.00</b>	<b>25,391,227,561.00</b>	<b>127.26</b>	<b>5,438,376,321.00</b>
<b>B</b>			<b>Lain-lain PAD yang sah</b>						
	4	1 4 01	1. Hasil penjualan aset Daerah yang tidak dipisahkan						
			2. Denda Retribusi	3,800,000,000.00	5,125,664,287.00	1,233,309,305.00	6,358,973,592.00	167.34	2,558,973,592.00
	4	1 4 08 01	a. Denda Retribusi Jasa Umum	0.00	16,703,547.00	885,500.00	17,589,047.00	#DIV/0!	17,589,047.00
	4	1 4 08 02	b. Denda Retribusi Jasa Usaha	0.00	20,263,380.00	2,267,050.00	22,530,430.00	#DIV/0!	22,530,430.00
	4	1 4 08 01	c. Denda Retribusi Perijinan Tertentu	3,800,000,000.00	5,088,697,360.00	1,230,156,755.00	6,318,854,115.00	166.29	(3,800,000,000.00)
			<b>Jumlah 8B</b>	<b>3,800,000,000.00</b>	<b>5,125,664,287.00</b>	<b>1,233,309,305.00</b>	<b>6,358,973,592.00</b>	<b>167.34</b>	<b>2,558,973,592.00</b>
			<b>Jumlah</b>	<b>23,752,851,240.00</b>	<b>26,922,599,737.00</b>	<b>4,827,601,416.00</b>	<b>31,750,201,153.00</b>	<b>133.67</b>	<b>7,997,349,913.00</b>
<b>9</b>	<b>04</b>	<b>1 17 01</b>	<b>DINAS KEBUDAYAAN DAN PARIWISATA</b>						
<b>A</b>	<b>4</b>	<b>1 2 02</b>	<b>Retribusi Jasa Usaha</b>						
	4	1 2 02 01	1. Pemakaian Kekayaan Daerah/Fasilitas Daerah	43,510,600.00	66,270,300.00	6,745,100.00	73,015,400.00	167.81	29,504,800.00
	4	1 2 02 01	a. Fasilitas Kaliurang	8,200,000.00	22,037,700.00	3,494,300.00	25,532,000.00	311.37	17,332,000.00
	4	1 2 02 01	b. Fasilitas Tlogoputri/Kios Kaliurang	35,310,600.00	44,232,600.00	3,250,800.00	47,483,400.00	134.47	12,172,800.00
	4	1 2 02 10	2. Tempat Rekreasi dan Olah Raga	735,000,000.00	803,708,500.00	181,873,000.00	985,581,500.00	134.09	250,581,500.00
			a. Candi	15,000,000.00	10,565,000.00	12,219,000.00	22,784,000.00	151.89	7,784,000.00
			b. Menara Pandang	19,980,000.00	34,818,500.00	2,373,000.00	37,191,500.00	186.14	17,211,500.00
			c. Wahana Musium Gunung Merapi	289,800,000.00	372,375,000.00	78,336,000.00	450,711,000.00	155.52	160,911,000.00
			d. Tiket Sinema/Mini Theater	410,220,000.00	385,950,000.00	88,945,000.00	474,895,000.00	115.77	64,675,000.00
	4	1 4	e. TWC Ratu Boko	0.00	0.00	0.00	0.00	#DIV/0!	0.00
	<b>B</b>	<b>4 1 4</b>	<b>Lain-lain PAD yang sah</b>	<b>192,000,000.00</b>	<b>267,974,860.00</b>	<b>20,902,080.00</b>	<b>288,876,940.00</b>	<b>150.46</b>	<b>96,876,940.00</b>
	4	1 4	1. Bagi Hasil TWC Ratu Boko	180,000,000.00	255,413,260.00	20,902,080.00	276,315,340.00	153.51	96,315,340.00
			2. Bagi Hasil Parkir Musium Gunung Merapi	12,000,000.00	12,561,600.00	0.00	12,561,600.00	104.68	561,600.00
	4	1 4 08 02	Denda Retribusi Jasa Usaha						
			<b>Jumlah 9</b>	<b>970,510,600.00</b>	<b>1,137,953,660.00</b>	<b>209,520,180.00</b>	<b>1,347,473,840.00</b>	<b>138.84</b>	<b>376,963,240.00</b>

1	2	3	4	5	6	7	8	9
10	02 1 02 01	DINAS KESEHATAN						
4 1 4		LAIN-LAIN PAD Yang Sah/Rekening BLUD						
4 1 4 16 01		Pendapatan Pelayanan Kesehatan Pasien Umum	36,796,992,335.00	31,953,849,015.00	5,727,603,170.00	37,681,452,185.00	102.40	884,459,850.00
4 1 4 17 01		Pendapatan Premi Askes	4,200,000,725.00	2,512,033,097.00	254,780,306.00	2,766,813,403.00	65.88	(1,433,187,322.00)
		Jumlah 10	40,996,993,060.00	34,465,882,112.00	5,982,383,476.00	40,448,265,588.00	98.66	(548,727,472.00)
11	02 1 02 02	RUMAH SAKIT UMUM DAERAH SLEMAN						
4 1 4 15 01		LAIN-LAIN PAD Yang Sah/Rekening BLUD	55,400,000,000.00	64,744,983,095.07	8,628,059,712.62	73,373,042,807.69	132.44	17,973,042,807.69
4 1 4 15 01		- Pelayanan Kesehatan	55,400,000,000.00	64,744,983,095.07	8,628,059,712.62	73,373,042,807.69	132.44	17,973,042,807.69
4 1 4 15 01		- Jasa Giro	0.00	0.00	0.00	0.00	#DIV/0!	0.00
		Jumlah 11	55,400,000,000.00	64,744,983,095.07	8,628,059,712.62	73,373,042,807.69	132.44	17,973,042,807.69
12	02 1 02 03	RUMAH SAKIT UMUM DAERAH PRAMBANAN						
4 1 4		LAIN-LAIN PAD Yang Sah/Rekening BLUD	7,892,687,613.46	8,144,083,644.74	1,104,556,379.00	9,248,640,023.74	117.18	1,355,952,410.28
4 1 4 15 01		- Pelayanan Kesehatan	7,892,687,613.46	8,144,083,644.74	1,104,556,379.00	9,248,640,023.74	117.18	1,355,952,410.28
		Jumlah 12	7,892,687,613.46	8,144,083,644.74	1,104,556,379.00	9,248,640,023.74	117.18	1,355,952,410.28
13	16 1 16 01	KANTOR P3M						
1 4		Lain-lain PAD yang sah						
4 1 4 14		Kontribusi Masyarakat dari Penguatan Modal	2,321,793,028.00	2,364,531,250.00	343,315,000.00	2,707,846,250.00	116.63	386,053,222.00
4 1 4 14 01		- Kontribusi Penguatan dari Perindustrian	96,591,253.00	116,701,000.00	9,595,000.00	126,296,000.00	130.75	29,704,747.00
4 1 4 14 02		- Kontribusi Koperasi	790,283,250.00	822,050,000.00	64,225,000.00	886,275,000.00	112.15	95,991,750.00
4 1 4 14 03		- Kontribusi Penguatan dari Perikanan	107,625,000.00	145,500,000.00	1,750,000.00	147,250,000.00	136.82	39,625,000.00
4 1 4 14 04		- Kontribusi Penguatan Modal TPH dan Ketapang	273,890,625.00	231,437,500.00	62,550,000.00	293,987,500.00	107.34	20,096,875.00
4 1 4 14 05		- Kontribusi Penguatan dari Peternakan	580,822,500.00	509,350,000.00	148,095,000.00	657,445,000.00	113.19	76,622,500.00
4 1 4 14 06		- Kontribusi Penguatan dari Kehutanan & Perkebunan	27,732,500.00	32,005,000.00	2,125,000.00	34,130,000.00	123.07	6,397,500.00
4 1 4 14 08		- Kontribusi Penguatan dari Ketenagakerjaan	11,318,750.00	6,450,000.00	300,000.00	6,750,000.00	59.64	(4,568,750.00)
4 1 4 14 09		- Kontribusi Penguatan dari Keluarga terPHK	28,510,900.00	33,077,750.00	3,167,500.00	36,245,250.00	127.13	7,734,350.00
4 1 4 14 10		- Kontribusi Penguatan Modal UPPKS	172,747,500.00	176,140,000.00	19,275,000.00	195,415,000.00	113.12	22,667,500.00
4 1 4 14 11		- Kontribusi Penguatan Modal USEP	30,281,250.00	31,927,500.00	3,102,500.00	35,030,000.00	115.68	4,748,750.00
4 1 4 14 12		- Kontribusi dari Pariwisata	96,360,000.00	100,100,000.00	8,850,000.00	108,950,000.00	113.07	12,590,000.00
4 1 4 14 13		- Kontribusi dari Pasar	80,302,500.00	136,432,500.00	17,145,000.00	153,577,500.00	191.25	73,275,000.00
4 1 4 14 14		- Kontribusi dari Lulusan Pelatihan	25,327,000.00	23,360,000.00	3,135,000.00	26,495,000.00	104.61	1,168,000.00
4 1 4		- Denda Angsuran	0.00	3,088,813.00	752,550.00	3,841,363.00	#DIV/0!	3,841,363.00
4 1 4		- Jasa Giro Penguatan Modal	300,000,000.00	373,959,496.00	27,291,243.00	401,250,739.00	133.75	101,250,739.00
		Jumlah 13	2,621,793,028.00	2,741,579,559.00	371,358,793.00	3,112,938,352.00	118.73	491,145,324.00

1	2	3	4	5	6	7	8	9
14	1 10 1 10 01	DINAS KEPENDUDUKAN DAN CAPIL						
4	1 2 01	Retribusi Jasa Umum						
4	1 2 01 03	Penggantian Biaya cetak KTP dan Akta catatan sipil	100,295,000.00	108,884,000.00	258,000.00	109,142,000.00	108.82	8,847,000.00
4	1 2 01 03	1. Penggantian Biaya cetak KTP	87,935,000.00	95,419,000.00	258,000.00	95,677,000.00	108.80	7,742,000.00
4	1 2 01 03	2. Penggantian Biaya Akta catatan sipil	12,360,000.00	13,465,000.00	0.00	13,465,000.00	108.94	1,105,000.00
4	1 4	Lain-lain PAD yang sah						
4	1 4 17	- Lain-lain pendapatan Kependudukan dan Catatan Sipil	214,375,000.00	299,799,000.00	25,615,000.00	325,414,000.00	151.80	111,039,000.00
		Jumlah 14	314,670,000.00	408,683,000.00	25,873,000.00	434,556,000.00	138.10	119,886,000.00
15	2 01 1 21 01	DINAS PERTANIAN PERIKANAN & KEHUTANAN						
A		Retribusi Jasa Umum	210,600,000.00	188,700,000.00	22,432,700.00	211,132,700.00	100.25	532,700.00
4	1 2 01 06	- Pelayanan Pasar Hewan Gamping	210,600,000.00	188,700,000.00	22,432,700.00	211,132,700.00	100.25	532,700.00
		Retribusi Jasa Usaha	271,050,000.00	224,140,800.00	47,591,000.00	271,731,800.00	100.25	681,800.00
4	1 2 02 08	1. Rumah Potong Hewan	43,200,000.00	40,157,000.00	4,301,000.00	44,458,000.00	102.91	1,258,000.00
4	1 2 02 13	2. Penjualan Produksi Usaha Daerah	227,850,000.00	183,983,800.00	43,290,000.00	227,273,800.00	99.75	(576,200.00)
4	1 2 02 13	a. Penjualan Benih Ikan	86,500,000.00	68,750,000.00	19,250,000.00	88,000,000.00	101.73	1,500,000.00
4	1 2 02 13	b. Penjualan Hasil Tanaman UPT BP3K	137,850,000.00	112,233,800.00	23,540,000.00	135,773,800.00	98.49	(2,076,200.00)
4	1 2 02 13	c. Penjualan Hasil Kebun Sawungan	3,500,000.00	3,000,000.00	500,000.00	3,500,000.00	100.00	0.00
4	1 3	Retribusi Pemanfaatan Kekayaan Daerah	19,500,000.00	#REF!	6,530,000.00	#REF!	#REF!	#REF!
		- Sewa Kios/UPT PBPP	18,500,000.00	#REF!	6,500,000.00	#REF!	#REF!	#REF!
		- Timbang Ternak/UPT Pasar Hewan Gamping &RPH	1,000,000.00	984,000.00	30,000.00	1,014,000.00	101.40	14,000.00
4	1 4	Lain-lain PAD yang sah	0.00	0.00	0.00	0.00	#DIV/0!	0.00
4	1 4 17	- Lain-lain pendapatan	0.00	0.00	0.00	0.00	#DIV/0!	0.00
		Jumlah 15	501,150,000.00	#REF!	76,553,700.00	#REF!	#REF!	#REF!
		JUMLAH TOTAL PENERIMAAN PAD	474,917,917,941.46	#REF!	61,580,800,182.22	#REF!	#REF!	#REF!

REKAPITULASI PER JENIS PENERIMAAN

4	1 1	PENERIMAAN PAJAK DAERAH	282,100,000,000.00	291,702,602,932.04	34,331,392,304.62	326,033,995,236.66	115.57	43,933,995,236.66
4	1 2	PENERIMAAN RETRIBUSI DAERAH	34,900,069,240.00	#REF!	4,963,576,648.00	#REF!	#REF!	#REF!
4	1 3	PENERIMAAN POS BAGIAN LABA	23,747,000,000.00	23,654,901,728.19	0.00	23,654,901,728.19	99.61	(92,098,271.81)
4	1 4	LAIN-LAIN PAD	134,170,848,701.46	#REF!	22,285,831,229.60	#REF!	#REF!	#REF!
		JUMLAH TOTAL PENERIMAAN PAD	474,917,917,941.46	#REF!	61,580,800,182.22	#REF!	#REF!	#REF!

Sloman, 2015  
Kepala Dinas Pengelolaan Keuangan dan Aset Daerah

Dra. RINI MURTI LESTARI, Akt, MM  
Pembina Utama Mudal, IV/c  
NIP 19600607 198411 2 001

Catatan : Apabila ada ketidakcocokan target dan realisasi penerimaan akan dikoreksi pada bulan berikutnya.



**PEMERINTAH KABUPATEN SLEMAN**  
**DINAS PENGELOLAAN KEUANGAN DAN ASET DAERAH**

Jalan Parasamya No. 05, Beran, Tridadi, Sleman, Yogyakarta, 55511  
 Telepon (0274) 866039, Faksimile (0274) 866039

**FEEDBACK PENDAPATAN ASLI DAERAH**  
**BULAN DESEMBER 2015**

NO	KODE REKENING	URAIAN	TARGET APBD sebelum Perubahan (Rp)	Target APBD Setelah Perubahan (Rp)	REALISASI PENERIMAAN			%	KET LEBIH (KURANG) (Rp)
					S/D BULAN LALU (Rp)	BULAN INI (Rp)	JUMLAH s/d BL INI (Rp)		
1	2	3	4		5	6	7	8	9
<b>1</b>	<b>20 1 20 28 00 00</b>	<b>DINAS PENDAPATAN DAERAH</b>							
<b>A</b>	<b>4 1 1</b>	<b>PAJAK DAERAH</b>							
	4 1 1 01	1. Pajak Hotel	50,000,000,000.00	46,000,000,000.00	46,444,320,588.72	5,861,643,318.71	52,305,963,907.43	113.71	6,305,963,907.43
	4 1 1 02	2. Pajak Restoran	28,500,000,000.00	36,000,000,000.00	35,143,853,149.52	3,988,643,984.71	39,132,497,134.23	108.70	3,132,497,134.23
	4 1 1 03	3. Pajak Hiburan	6,500,000,000.00	7,000,000,000.00	7,675,014,012.78	1,013,333,288.39	8,688,347,301.17	124.12	1,688,347,301.17
	4 1 1 04	4. Pajak Reklame	11,000,000,000.00	8,500,000,000.00	8,606,059,941.50	639,204,731.00	9,245,264,672.50	108.77	745,264,672.50
	4 1 1 05	5. Pajak Penerangan Jalan Umum	67,100,000,000.00	70,000,000,000.00	64,279,381,797.00	6,513,028,631.00	70,792,410,428.00	101.13	792,410,428.00
	4 1 1 07	6. Pajak Parkir	1,500,000,000.00	1,500,000,000.00	1,474,329,400.00	184,714,900.00	1,659,044,300.00	110.60	159,044,300.00
	4 1 1 08	7. Pajak Air Tanah(SDAEM)	2,000,000,000.00	2,000,000,000.00	2,118,733,683.52	172,972,594.85	2,291,706,278.37	114.59	291,706,278.37
	4 1 1 11	8. Pajak Mineral Bukan Logam & Batuan/BGCC(SDAEM)	11,000,000,000.00	5,000,000,000.00	5,202,350,625.00	600,975,450.00	5,803,326,075.00	116.07	803,326,075.00
	4 1 1 12	9. Pajak Bumi dan Bangunan	58,000,000,000.00	60,000,000,000.00	61,271,735,980.00	1,839,836,746.00	63,111,572,726.00	105.19	3,111,572,726.00
	4 1 1 13	10. Pajak BPHTB	95,000,000,000.00	110,000,000,000.00	103,931,440,614.80	16,176,194,633.30	120,107,635,248.10	109.19	10,107,635,248.10
		<b>Jumlah A</b>	<b>330,600,000,000.00</b>	<b>346,000,000,000.00</b>	<b>336,147,219,792.84</b>	<b>36,990,548,277.96</b>	<b>373,137,768,070.80</b>	<b>107.84</b>	<b>27,137,768,070.80</b>
<b>B</b>	<b>4 1 2</b>	<b>RETRIBUSI</b>							
	4 1 2 02	Retribusi Jasa Usaha							
	4 1 2 02	2. Pemakaian Kekayaan Daerah - Sewa lahan reklame	400,000,000.00 400,000,000.00	100,000,000.00 100,000,000.00	107,549,860.38 107,549,860.38	- -	107,549,860.38 107,549,860.38	107.55 107.55	7,549,860.38 7,549,860.38
		<b>Jumlah B</b>	<b>400,000,000.00</b>	<b>100,000,000.00</b>	<b>107,549,860.38</b>	<b>-</b>	<b>107,549,860.38</b>	<b>107.55</b>	<b>7,549,860.38</b>
<b>C</b>	<b>4 1 4</b>	<b>LAIN-LAIN PAD Yang Sah</b>							
	4 1 4 07	Denda Pajak	0.00	0.00	0.00	0.00	0.00	#DIV/0!	0.00
	4 1 4 08	Denda Retribusi LAIN-LAIN	0.00 0.00	0.00 0.00	0.00 197,432,372.86	0.00 40,815,381.98	0.00 238,247,754.84	#DIV/0! #DIV/0!	0.00 238,247,754.84
		<b>Jumlah C</b>	<b>0.00</b>	<b>0.00</b>	<b>197,432,372.86</b>	<b>40,815,381.98</b>	<b>238,247,754.84</b>	<b>#DIV/0!</b>	<b>238,247,754.84</b>
		<b>Jumlah 1</b>	<b>331,000,000,000.00</b>	<b>346,100,000,000.00</b>	<b>336,452,202,026.08</b>	<b>37,031,363,659.94</b>	<b>373,483,565,686.02</b>	<b>107.91</b>	<b>27,383,565,686.02</b>

1	2	3	4	5	6	7	8	9	
2	20 1 20 07 00 00	DINAS PENGELOLAAN KEUANGAN DAN ASET DAERAH							
A		RETRIBUSI							
4	1 2 02	Retribusi Jasa Usaha							
4	1 2 02 01	1. Pemakaian Kekayaan Daerah	290,900,000.00	290,900,000.00	716,835,490.00	46,635,000.00	763,470,490.00	262.45	472,570,490.00
4	1 2 02 01	a. Sewa Gedung :	290,900,000.00	290,900,000.00	141,607,500.00	5,635,000.00	147,242,500.00	50.62	(143,657,500.00)
		- Wisma Sembada	0.00	0.00	6,950,000.00	5,485,000.00	12,435,000.00	#DIV/0!	12,435,000.00
		- Gd. Serba Guna	290,900,000.00	290,900,000.00	94,612,500.00	150,000.00	94,762,500.00	32.58	(196,137,500.00)
		- Gedung-gedung	0.00	0.00	35,500,000.00	0.00	35,500,000.00	#DIV/0!	35,500,000.00
		- Ruang Pertemuan/Perkantoran	0.00	0.00	4,545,000.00	0.00	4,545,000.00	#DIV/0!	4,545,000.00
4	1 2 02 01	b. Sewa Lapangan	0.00	0.00	12,450,000.00	1,750,000.00	14,200,000.00	#DIV/0!	14,200,000.00
		c. Sewa Lapangan Tennis	0.00	0.00	27,330,000.00	0.00	28,495,000.00	#DIV/0!	28,495,000.00
4	1 2 02 01	d. Sewa Bus	0.00	0.00	19,925,000.00	2,750,000.00	22,675,000.00	#DIV/0!	22,675,000.00
		e. Sewa Rumah Dinas	0.00	0.00	0.00	0.00	0.00	#DIV/0!	0.00
		f. Sewa Tanah	0.00	0.00	0.00	0.00	0.00	#DIV/0!	0.00
		g. Gd. Olah Raga	0.00	0.00	515,522,990.00	35,335,000.00	550,857,990.00	#DIV/0!	550,857,990.00
4	1 2 02 10	2. Tempat Rekreasi dan Olahraga	514,000,000.00	659,100,000.00	314,270,200.00	124,916,800.00	439,187,000.00	66.63	(219,913,000.00)
		Jumlah A	804,900,000.00	950,000,000.00	1,031,105,690.00	171,551,800.00	1,202,657,490.00	126.60	252,657,490.00
B	4 1 3	HASIL PENGELOLAAN KEKAYAAN DAERAH YG DIPISAHKAN							
4	1 3 01	Bagian Laba atas Penyertaan Modal Perush Milik Daerah/BUMD	45,797,000,000.00	34,169,550,953.24	33,810,475,720.83	520,122,819.67	34,330,598,540.50	100.47	161,047,587.26
4	1 3 01 01	a. PD. BPR Bank Steman	7,500,000,000.00	7,250,000,000.00	7,273,432,063.00	0.00	7,273,432,063.00	100.32	23,432,063.00
4	1 3 01 02	b. Bank Pembangunan Daerah (BPD) Prop. DIY	37,550,000,000.00	26,172,550,953.24	26,172,500,953.24	0.00	26,172,500,953.24	100.00	(50,000.00)
4	1 3 01 03	c. PDAM	500,000,000.00	500,000,000.00	0.00	520,122,819.67	520,122,819.67	104.02	20,122,819.67
4	1 3 01 04	d. BUKP	247,000,000.00	247,000,000.00	364,542,704.59	0.00	364,542,704.59	147.59	117,542,704.59
		Jumlah B	45,797,000,000.00	34,169,550,953.24	33,810,475,720.83	520,122,819.67	34,330,598,540.50	100.47	161,047,587.26
C	4 1 4	LAIN-LAIN PAD Yang Sah							
4	1 4 01	1. Hasil Penjualan Aset Daerah yang tidak dipisahkan	0.00	0.00	158,600,000.00	717,620,000.00	876,220,000.00	#DIV/0!	876,220,000.00
4	1 4 01 01	a. Rumah Dinas	0.00	0.00	0.00	0.00	0.00	#DIV/0!	0.00
4	1 4 01 02	b. Barang Inventaris/Penghapusan	0.00	0.00	158,600,000.00	717,620,000.00	876,220,000.00	#DIV/0!	876,220,000.00
4	1 4 01 05	c. Kendaraan Dinas	0.00	0.00	0.00	0.00	0.00	#DIV/0!	0.00
4	1 4 01 08	d. Hasil Penebangan Pohon/Penjualan Kayu	0.00	0.00	0.00	0.00	0.00	#DIV/0!	0.00
4	1 4 01 10	e. Bahan-bahan Bekas Bangunan/penghapusan	0.00	0.00	0.00	0.00	0.00	#DIV/0!	0.00
4	1 4 02	2. Penerimaan Jasa Giro	1,800,000,000.00	1,800,000,000.00	2,489,279,019.00	328,022,545.00	2,817,301,564.00	156.52	1,017,301,564.00
4	1 4 02 01	a. Jasa Giro Kas Da/Bank	1,500,000,000.00	1,800,000,000.00	2,089,785,100.00	190,060,516.00	2,279,845,616.00	126.66	479,845,616.00
4	1 4 02 02	b. Jasa Giro/Bunga Bank Bendaharawan	0.00	0.00	24,592,471.00	107,044,780.00	131,637,251.00	#DIV/0!	131,637,251.00
4	1 4 02 03	c. Jasa Giro Dana Cadangan	0.00	0.00	0.00	0.00	0.00	#DIV/0!	0.00
4	1 4 02 04	d. Jasa Giro Penguatan Modal	300,000,000.00	0.00	374,901,448.00	30,917,249.00	405,818,697.00	#DIV/0!	405,818,697.00
4	1 4 03 01	3. Pendapatan Bunga Deposito	30,000,000,000.00	30,000,000,000.00	45,308,346,931.85	4,169,550,754.14	49,477,897,685.99	164.93	19,477,897,685.99
4	1 4 04	4. Tuntutan Ganti Kerugian Daerah/Hasil temuan *)	0.00	0.00	143,075,200.00	1,751,000.00	144,826,200.00	#DIV/0!	144,826,200.00
4	1 4 06	5. Denda atas keterlambatan Pelaksanaan Pekerjaan *)	0.00	0.00	858,266,693.22	167,036,680.37	1,025,303,373.59	#DIV/0!	1,025,303,373.59
4	1 4 08	6. Pendapatan Denda Retribusi	0.00	0.00	0.00	0.00	0.00	#DIV/0!	0.00
4	1 4 10 03	7. Setoran Pengembalian gaji dan tunjangan : )	0.00	0.00	207,243,504.00	156,403,892.00	363,647,396.00	#DIV/0!	363,647,396.00
		- Sebelum Tahun 2015	0.00	0.00	207,243,504.00	156,403,892.00	363,647,396.00	#DIV/0!	363,647,396.00



1	2	3	4	5	6	7	8	9	
<b>4</b>	<b>07 1 07 01 00 00</b>	<b>DINAS PERHUBUNGAN KOMUNIKASI DAN INFORMATIKA</b>							
<b>A</b>	<b>1 2 01</b>	<b>Retribusi Jasa Umum</b>							
	4 1 2 01 05	1. Pelayanan Parkir Tepi Jalan Umum	1,404,212,900.00	1,304,212,900.00	1,150,038,500.00	193,912,000.00	1,343,950,500.00	103.05	39,737,600.00
	4 1 2 01 07	2. Pengujian Kendaraan Bermotor	1,200,000,000.00	1,200,000,000.00	1,288,957,000.00	125,362,500.00	1,414,319,500.00	117.86	214,319,500.00
	4 1 2 01 08	3. Pengendalian Menara Telekomunikasi	0.00	1,200,000,000.00	1,097,610,068.00	0.00	1,097,610,068.00	91.47	(102,389,932.00)
	<b>4 1 2 02</b>	<b>Retribusi Jasa Usaha</b>							0.00
	4 1 2 02 04	1. Terminal	400,272,000.00	400,272,000.00	377,783,000.00	32,959,000.00	410,742,000.00	102.62	10,470,000.00
		a. Terminal	400,272,000.00	400,272,000.00	325,987,000.00	30,121,000.00	356,108,000.00	88.97	(44,164,000.00)
		b. MCK Terminal	0.00	0.00	18,780,000.00	396,000.00	19,176,000.00	#DIV/0!	19,176,000.00
		c. Loket terminal Jombor	0.00	0.00	6,300,000.00	0.00	6,300,000.00	#DIV/0!	6,300,000.00
		d. PKL	0.00	0.00	26,716,000.00	2,442,000.00	29,158,000.00	#DIV/0!	29,158,000.00
	4 1 2 02 05	2. Tempat Parkir Khusus	350,000,000.00	450,000,000.00	471,000,000.00	45,675,000.00	516,675,000.00	114.82	66,675,000.00
	<b>4 1 2 03</b>	<b>Retribusi Perijinan Tertentu</b>							0.00
	4 1 2 03 04	- Ijin Trayek	130,000.00	130,000.00	360,000.00	0.00	360,000.00	276.92	230,000.00
	4 1 2 03 04	a. Ijin Trayek	0.00	0.00	0.00	0.00	0.00	#DIV/0!	0.00
	4 1 2 03 04	b. Ijin Insidentil/Usaha Angkutan	130,000.00	130,000.00	360,000.00	0.00	360,000.00	276.92	230,000.00
<b>B</b>	<b>4 1 4</b>	<b>LAIN-LAIN PAD Yang Sah</b>	<b>0.00</b>	<b>0.00</b>	<b>164,567,620.00</b>	<b>17,612,000.00</b>	<b>182,179,620.00</b>	#DIV/0!	182,179,620.00
	4 1 4 01	Denda Retribusi Jasa Umum	0.00	0.00	164,483,620.00	17,612,000.00	182,095,620.00	#DIV/0!	182,095,620.00
	4 1 4 02	Denda Retribusi Jasa Usaha	0.00	0.00	84,000.00	0.00	84,000.00	#DIV/0!	84,000.00
		<b>Jumlah 4</b>	<b>3,354,614,900.00</b>	<b>4,554,614,900.00</b>	<b>4,550,316,188.00</b>	<b>415,520,500.00</b>	<b>4,965,836,688.00</b>	109.03	<b>513,611,720.00</b>
<b>5</b>	<b>1 10 1' 10 01 00 00</b>	<b>DINAS KEPENDUDUKAN DAN CAPIL</b>							
	<b>4 1 4</b>	<b>Lain-lain PAD yang sah</b>							
	4 1 4 17	- Lain-lain pendapatan Kependudukan dan Catatan Sipil	214,375,000.00	229,375,000.00	268,711,000.00	30,215,000.00	298,926,000.00	130.32	69,551,000.00
		<b>Jumlah 5</b>	<b>214,375,000.00</b>	<b>229,375,000.00</b>	<b>268,711,000.00</b>	<b>30,215,000.00</b>	<b>298,926,000.00</b>	130.32	<b>69,551,000.00</b>
<b>6</b>	<b>14 1 14 01 00 00</b>	<b>DINAS NAKERSOS</b>							
		<b>Retribusi Jasa Umum</b>							
	4 1 2 01 10	- Pelayanan Pendidikan/Pelatihan Kerja Swadana	10,000,000.00	15,000,000.00	49,248,000.00	0.00	49,248,000.00	328.32	34,248,000.00
	4 1 2 01 11	- Ijin memperkerjakan tenaga asing/IMTA	132,000,000.00	144,000,000.00	224,904,200.00	32,989,200.00	257,893,400.00	179.09	113,893,400.00
		<b>Jumlah 6</b>	<b>142,000,000.00</b>	<b>159,000,000.00</b>	<b>274,152,200.00</b>	<b>32,989,200.00</b>	<b>307,141,400.00</b>	193.17	<b>148,141,400.00</b>
<b>7</b>	<b>1 20 1 20 08 00 00</b>	<b>DINAS PASAR</b>							
	<b>4 1 2 01</b>	<b>Retribusi Jasa Umum</b>	<b>4,560,046,300.00</b>	<b>4,560,046,300.00</b>	<b>5,001,235,680.00</b>	<b>449,085,000.00</b>	<b>5,450,320,680.00</b>	119.52	<b>890,274,380.00</b>
	4 1 2 01 02	- Pelayanan Persampahan	976,204,800.00	976,204,800.00	1,296,780,650.00	108,969,100.00	1,405,749,750.00	144.00	429,544,950.00
	4 1 2 01 06	- Pelayanan Pasar	3,583,841,500.00	3,583,841,500.00	3,704,455,030.00	340,115,900.00	4,044,570,930.00	112.86	460,729,430.00
		<b>Retribusi Jasa Usaha</b>	<b>773,867,200.00</b>	<b>773,867,200.00</b>	<b>254,038,300.00</b>	<b>9,463,000.00</b>	<b>263,501,300.00</b>	34.05	<b>(510,365,900.00)</b>
	4 1 2 02 01	- Pemanfaatan Kekayaan Daerah	773,867,200.00	773,867,200.00	254,038,300.00	9,463,000.00	263,501,300.00	#DIV/0!	263,501,300.00
		<b>Jumlah 7</b>	<b>5,333,913,500.00</b>	<b>5,333,913,500.00</b>	<b>5,255,273,980.00</b>	<b>458,548,000.00</b>	<b>5,713,821,980.00</b>	107.12	<b>379,908,480.00</b>

1	2	3	4	5	6	7	8	9	
8	1 20 1 20 09	BMP2T							
A	1 2 01	Retribusi Jasa Umum						0,00	
								0,00	
4	1 2 03	Retribusi Perijinan Tertentu							
4	1 2 03 01	- Ijin Mendirikan Bangunan (IMB)	19,651,216,160.00	19,651,216,160.00	14,833,720,919.80	717,812,000.00	15,551,532,919.80	79.14	(4,099,683,240.20)
4	1 2 03 01	a. IMB Gedung/Rumah	0.00		9,846,322,449.80	382,728,900.00	10,229,051,349.80	#DIV/0!	10,229,051,349.80
4	1 2 3 01 a	* Perorangan/masyarakat	19,651,216,160.00	19,651,216,160.00	9,846,322,449.80	382,728,900.00	10,229,051,349.80	52.05	(9,422,164,810.20)
4	1 2 3 01 b	* Real Estate/Pabrik/Swasta	0.00	0.00	0.00	0.00	0.00	#DIV/0!	0.00
4	1 2 3 01 c	* Bangunan Pemerintah	-	-	0.00	0.00	0.00	#DIV/0!	0.00
4	1 2 03	b. Penelitian IMB/Prasarana BG	0.00	0.00	1,465,454,520.00	97,214,100.00	1,562,668,620.00	#DIV/0!	1,562,668,620.00
4	1 2 03	c. Pemutihan IMB	0.00	0.00	0.00	0.00	0.00	#DIV/0!	0.00
4	1 2 03	d. Administrasi Pemutihan IMB	0.00	0.00	9,500,000.00	850,000.00	10,350,000.00	#DIV/0!	10,350,000.00
4	1 2 03	e. Adm/Bea Balik Nama IMB	0.00	0.00	6,263,500.00	0.00	6,263,500.00	#DIV/0!	6,263,500.00
4	1 2 03 01	f. IMB Reklame	0.00	0.00	78,735,450.00	2,644,000.00	81,379,450.00	#DIV/0!	81,379,450.00
4	1 2 03 01	g. IMB Menara / Tower	0.00	0.00	3,427,445,000.00	234,375,000.00	3,661,820,000.00	#DIV/0!	3,661,820,000.00
4	1 2 03 01	h. IMB Kabel Tanam	0.00	0.00	0.00	0.00	0.00	#DIV/0!	0.00
4	1 2 03 03	- Ijin Gangguan/Keramaian	2,000,000,000.00	1,500,000,000.00	1,425,309,437.65	121,251,059.10	1,546,560,496.75	103.10	46,560,496.75
B	4 1 4	LAIN-LAIN PAD Yang Sah	0.00	0.00	5,564,989,458.68	333,284,256.40	5,898,273,715.08	#DIV/0!	5,898,273,715.08
4	1 4 08 01	Denda Retribusi Perijinan Tertentu	0.00	0.00	5,564,989,458.68	333,284,256.40	5,898,273,715.08	#DIV/0!	5,898,273,715.08
		* IMB	0.00		524,682,622.00	0.00	524,682,622.00	#DIV/0!	524,682,622.00
		* RTBL	0.00	0.00	4,053,108,780.00	293,724,100.00	4,346,832,880.00	#DIV/0!	4,346,832,880.00
		* Site plan (Ijin Makam dll)	0.00	0.00	969,772,940.00	39,560,156.40	1,009,333,096.40	#DIV/0!	1,009,333,096.40
		* Denda HO	0.00	0.00	17,425,116.68	0.00	17,425,116.68	#DIV/0!	17,425,116.68
		Jumlah 8	21,651,216,160.00	21,151,216,160.00	21,824,019,816.13	1,172,347,315.50	22,996,367,131.63	108.72	1,845,150,971.63
9	03 1 03 01 00 00	BADAN LINGKUNGAN HIDUP							
A	4 1 2	Retribusi Jasa Umum							
4	1 2 01 02	1. Pelayanan Persampahan/Kebersihan	1,900,000,000.00	2,200,000,000.00	2,320,613,239.00	218,168,906.00	2,538,782,145.00	115.40	338,782,145.00
4	1 2 01 02	a. Perumahan, Depo	1,900,000,000.00	1,500,000,000.00	1,159,330,808.00	130,429,682.00	1,289,760,490.00	85.98	(210,239,510.00)
4	1 2 01 02	b. Pabrik, Hotel, Restoran, Rumah Sakit	0.00	700,000,000.00	1,161,282,431.00	87,739,224.00	1,249,021,655.00	178.43	549,021,655.00
4	1 2 01 09	2. Pengolahan Limbah Cair	100,000,000.00	120,000,000.00	122,451,411.00	13,137,650.00	135,589,061.00	112.99	15,589,061.00
4	1 4	Lain-lain PAD yang sah	0.00	0.00	16,588,277.00	1,003,489.00	17,591,766.00	#DIV/0!	17,591,766.00
4	1 4 17	- Denda Retribusi Jasa Umum	0.00	0.00	16,588,277.00	1,003,489.00	17,591,766.00	#DIV/0!	17,591,766.00
		Jumlah 9	2,000,000,000.00	2,320,000,000.00	2,459,652,927.00	232,310,045.00	2,691,962,972.00	116.03	371,962,972.00
10	04 1 17 01 00 00	DINAS KEBUDAYAAN DAN PARIWISATA							
A	4 1 2 02	Retribusi Jasa Usaha	3,129,124,400.00	3,454,004,400.00	3,897,555,100.00	628,850,400.00	4,526,405,500.00	131.05	1,072,401,100.00
4	1 2 02 01	1. Pemakaian Kekayaan Daerah	61,014,400.00	63,014,400.00	65,449,100.00	10,298,400.00	75,747,500.00	120.21	12,733,100.00
4	1 2 02 01	a. Fasilitas Kaliurang	24,100,000.00	26,100,000.00	34,954,500.00	5,718,000.00	40,672,500.00	155.83	14,572,500.00
4	1 2 02 01	b. Fasilitas Tlogoputri/Kios Kaliurang	36,914,400.00	36,914,400.00	30,494,600.00	4,580,400.00	35,075,000.00	95.02	(1,839,400.00)
4	1 2 02 10	2. Tempat Rekreasi dan Olah Raga	3,068,110,000.00	3,390,990,000.00	3,832,106,000.00	618,552,000.00	4,450,658,000.00	131.25	1,059,668,000.00
		a. Kaliurang	2,200,000,000.00	2,200,000,000.00	2,363,198,000.00	362,711,000.00	2,725,909,000.00	123.90	525,909,000.00
		b. Candi	27,000,000.00	51,000,000.00	87,597,000.00	7,804,000.00	95,401,000.00	187.06	44,401,000.00
		c. Menara Pandang	20,910,000.00	39,990,000.00	52,445,000.00	8,442,000.00	60,887,000.00	152.26	20,897,000.00
		d. Wahana Musium Gunung Merapi	360,000,000.00	639,800,000.00	780,301,000.00	155,130,000.00	935,431,000.00	146.21	295,631,000.00
		e. Tiket Sinema/Mini Theater	460,200,000.00	460,200,000.00	548,565,000.00	84,465,000.00	633,030,000.00	137.56	172,830,000.00
B	4 1 4	Lain-lain PAD yang sah	180,000,000.00	210,000,000.00	319,100,377.00	17,048,400.00	336,148,777.00	160.07	126,148,777.00
4	1 4	1. Bagi Hasil TWC Ratu Boko	180,000,000.00	210,000,000.00	319,100,377.00	17,048,400.00	336,148,777.00	160.07	126,148,777.00
		2. Bagi Hasil Parkir Musium Gunung Merapi	0.00	0.00	0.00	0.00	0.00	#DIV/0!	-
		Jumlah 10	3,309,124,400.00	3,664,004,400.00	4,216,655,477.00	645,898,800.00	4,862,554,277.00	132.71	1,198,549,877.00



1	2	3	4	5	6	7	8	9
<b>11</b>	<b>01 1 21 01</b>	<b>DINAS PERTANIAN PERIKANAN &amp; KEHUTANAN</b>						
A		Retribusi Jasa Umum	210,600,000.00	183,600,000.00	165,666,200.00	18,359,000.00	184,025,200.00	100.23 425,200.00
	4 1 2 01 06	- Pelayanan Pasar Hewan Gamping	210,600,000.00	183,600,000.00	165,666,200.00	18,359,000.00	184,025,200.00	100.23 425,200.00
		Retribusi Jasa Usaha	238,100,000.00	235,300,000.00	239,873,000.00	25,842,000.00	265,715,000.00	112.93 30,415,000.00
	4 1 2	Retribusi Pemanfaatan Kekayaan Daerah	19,500,000.00	18,500,000.00	0.00	4,500,000.00	4,500,000.00	24.32 (14,000,000.00)
	4 1 2 02 01	- Sewa Kios/UPT PBPP	18,500,000.00	18,500,000.00	0.00	4,500,000.00	4,500,000.00	24.32 (14,000,000.00)
	4 1 2 02 01	- Timbang Ternak/UPT Pasar Hewan Gamping &RPH	1,000,000.00	0.00	0.00	0.00	0.00	#DIV/0! 0.00
	4 1 2 02 08	1. Rumah Potong Hewan	43,200,000.00	41,400,000.00	38,655,000.00	4,617,000.00	43,272,000.00	104.52 1,872,000.00
	4 1 2 02 13	2. Penjualan Produksi Usaha Daerah	175,400,000.00	175,400,000.00	201,218,000.00	16,725,000.00	217,943,000.00	124.25 42,543,000.00
	4 1 2 02 13	a. Penjualan Benih Ikan	86,500,000.00	86,500,000.00	114,715,000.00	13,225,000.00	127,940,000.00	147.91 41,440,000.00
	4 1 2 02 13	b. Penjualan Hasil Tanaman UPT BP3K	85,400,000.00	85,400,000.00	83,003,000.00	3,500,000.00	86,503,000.00	101.29 1,103,000.00
	4 1 2 02 13	c. Penjualan Hasil Kebun Sawungan	3,500,000.00	3,500,000.00	3,500,000.00	0.00	3,500,000.00	100.00 0.00
	4 1 4	Lain-lain PAD yang sah	0.00	0.00	0.00	0.00	0.00	#DIV/0! 0.00
	4 1 4 17	- Lain-lain pendapatan	0.00	0.00	0.00	0.00	0.00	#DIV/0! 0.00
		Jumlah 11	448,700,000.00	418,900,000.00	405,539,200.00	44,201,000.00	449,740,200.00	107.36 30,840,200.00
<b>12</b>	<b>02 1 02 01 00 00</b>	<b>DINAS KESEHATAN</b>						
	4 1 4	LAIN-LAIN PAD Yang Sah/Rekening BLUD						
	4 1 4 16 01	Pendapatan Pelayanan Kesehatan Pasien Umum	43,084,375,060.00	40,976,803,366.00	38,664,627,004.00	3,647,612,844.00	42,312,239,848.00	103.26 1,335,436,482.00
	4 1 4 17 01	Pendapatan Premi Askes	0.00	0.00	0.00	0.00	0.00	#DIV/0! -
		Jumlah 12	43,084,375,060.00	40,976,803,366.00	38,664,627,004.00	3,647,612,844.00	42,312,239,848.00	103.26 1,335,436,482.00
<b>13</b>	<b>02 1 02 02 00 00</b>	<b>RUMAH SAKIT UMUM DAERAH SLEMAN</b>						
	4 1 4 15 01	LAIN-LAIN PAD Yang Sah/Rekening BLUD	59,945,365,881.00	68,000,000,000.00	67,804,058,258.20	8,215,020,460.04	76,019,078,718.24	111.79 8,019,078,718.24
	4 1 4 15 01 01	- Pelayanan Kesehatan	59,945,365,881.00	68,000,000,000.00	67,804,058,258.20	8,215,020,460.04	76,019,078,718.24	111.79 8,019,078,718.24
	4 1 4 15 01 02	- Jasa Giro	0.00	0.00	0.00	0.00	0.00	#DIV/0! -
		Jumlah 13	59,945,365,881.00	68,000,000,000.00	67,804,058,258.20	8,215,020,460.04	76,019,078,718.24	111.79 8,019,078,718.24
<b>14</b>	<b>02 1 02 03</b>	<b>RUMAH SAKIT UMUM DAERAH PRAMBANAN</b>						
	4 1 4	LAIN-LAIN PAD Yang Sah/Rekening BLUD	10,000,000,000.00	12,880,725,762.00	10,467,543,646.25	1,421,415,144.00	11,888,958,790.25	92.30 (991,766,971.75)
	4 1 4 15 01	- Pelayanan Kesehatan	10,000,000,000.00	12,880,725,762.00	10,360,934,640.25	1,414,875,283.00	11,775,809,923.25	91.42 (1,104,915,838.75)
		- Pendapatan BLUD Lainnya	0.00	0.00	106,609,006.00	6,539,861.00	113,148,867.00	#DIV/0! 113,148,867.00
		Jumlah 14	10,000,000,000.00	12,880,725,762.00	10,467,543,646.25	1,421,415,144.00	11,888,958,790.25	92.30 (991,766,971.75)
<b>15</b>		<b>KECAMATAN GAMPING</b>						
		Retribusi Daerah	0.00	20,000,000.00	41,016,181.00	2,053,300.00	43,069,481.00	215.35 23,069,481.00
		- Ijin Gangguan/Keramaian	0.00	0.00	21,750,120.00	2,053,300.00	23,803,420.00	#DIV/0! 23,803,420.00
		- Ijin Mendirikan Bangunan (IMB)	0.00	0.00	19,266,061.00	0.00	19,266,061.00	#DIV/0! 19,266,061.00
	4 1 4	Lain-lain PAD yang sah						
		Denda Retribusi Perijinan Tertentu	0.00	0.00	0.00	0.00	0.00	#DIV/0! -
		- Ijin Gangguan/Keramaian	0.00	0.00	0.00	0.00	0.00	#DIV/0! -
		- Ijin Mendirikan Bangunan (IMB)	0.00	0.00	0.00	0.00	0.00	#DIV/0! -
		Jumlah 15	0.00	20,000,000.00	41,016,181.00	2,053,300.00	43,069,481.00	215.35 23,069,481.00
<b>16</b>		<b>KECAMATAN GODEAN</b>						
		Retribusi Daerah	0.00	9,000,000.00	24,138,287.00	981,000.00	25,119,287.00	279.10 16,119,287.00
		- Ijin Gangguan/Keramaian	0.00	0.00	12,372,992.00	981,000.00	13,353,992.00	#DIV/0! 13,353,992.00
		- Ijin Mendirikan Bangunan (IMB)	0.00	0.00	11,765,295.00	0.00	11,765,295.00	#DIV/0! 11,765,295.00
	4 1 4	Lain-lain PAD yang sah						
		Denda Retribusi Perijinan Tertentu	0.00	0.00	0.00	0.00	0.00	#DIV/0! -
		- Ijin Gangguan/Keramaian	0.00	0.00	0.00	0.00	0.00	#DIV/0! -
		- Ijin Mendirikan Bangunan (IMB)	0.00	0.00	0.00	0.00	0.00	#DIV/0! -
		Jumlah 16	0.00	9,000,000.00	24,138,287.00	981,000.00	25,119,287.00	279.10 16,119,287.00

1	2	3	4	5	6	7	8	9	
17		<b>KECAMATAN MOYUDAN</b>							
		Retribusi Daerah	0.00	1,200,000.00	319,680.00	0.00	319,680.00	26.64	(880,320.00)
		- Ijin Gangguan/Keramaian	0.00		319,680.00	0.00	319,680.00	#DIV/0!	319,680.00
		- Ijin Mendirikan Bangunan (IMB)	0.00	0.00	0.00	0.00	0.00	#DIV/0!	-
4	1	4						#DIV/0!	
		Lain-lain PAD yang sah						#DIV/0!	
		Denda Retribusi Perijinan Tertentu	0.00	0.00	0.00	0.00	0.00	#DIV/0!	-
		- Ijin Gangguan/Keramaian	0.00	0.00	0.00	0.00	0.00	#DIV/0!	-
		- Ijin Mendirikan Bangunan (IMB)	0.00	0.00	0.00	0.00	0.00	#DIV/0!	-
		Jumlah 17	0.00	1,200,000.00	319,680.00	0.00	319,680.00	26.64	(880,320.00)
18		<b>KECAMATAN MINGGIR</b>							
		Retribusi Daerah	0.00	1,000,000.00	273,525.00	0.00	273,525.00	27.35	(726,475.00)
		- Ijin Gangguan/Keramaian	0.00		0.00	0.00	0.00	#DIV/0!	-
		- Ijin Mendirikan Bangunan (IMB)	0.00	0.00	273,525.00	0.00	273,525.00	#DIV/0!	273,525.00
4	1	4						#DIV/0!	
		Lain-lain PAD yang sah						#DIV/0!	
		Denda Retribusi Perijinan Tertentu	0.00	0.00	0.00	0.00	0.00	#DIV/0!	-
		- Ijin Gangguan/Keramaian	0.00	0.00	0.00	0.00	0.00	#DIV/0!	-
		- Ijin Mendirikan Bangunan (IMB)	0.00	0.00	0.00	0.00	0.00	#DIV/0!	-
		Jumlah 18	0.00	1,000,000.00	273,525.00	0.00	273,525.00	27.35	(726,475.00)
19		<b>KECAMATAN SEYEGAN</b>							
		Retribusi Daerah	0.00	8,000,000.00	4,516,800.00	801,100.00	5,317,900.00	66.47	(2,682,100.00)
		- Ijin Gangguan/Keramaian	0.00		1,214,900.00	801,100.00	2,016,000.00	#DIV/0!	2,016,000.00
		- Ijin Mendirikan Bangunan (IMB)	0.00	0.00	3,301,900.00	0.00	3,301,900.00	#DIV/0!	3,301,900.00
4	1	4						#DIV/0!	
		Lain-lain PAD yang sah						#DIV/0!	
		Denda Retribusi Perijinan Tertentu	0.00	0.00	0.00	0.00	0.00	#DIV/0!	-
		- Ijin Gangguan/Keramaian	0.00	0.00	0.00	0.00	0.00	#DIV/0!	-
		- Ijin Mendirikan Bangunan (IMB)	0.00	0.00	0.00	0.00	0.00	#DIV/0!	-
		Jumlah 19		8,000,000.00	4,516,800.00	801,100.00	5,317,900.00	66.47	(2,682,100.00)
20		<b>KECAMATAN MLATI</b>							
		Retribusi Daerah	0.00	22,000,000.00	43,443,590.00	4,789,600.00	48,233,190.00	219.24	26,233,190.00
		- Ijin Gangguan/Keramaian	0.00		16,146,990.00	3,984,200.00	20,131,190.00	#DIV/0!	20,131,190.00
		- Ijin Mendirikan Bangunan (IMB)	0.00	0.00	27,296,600.00	805,400.00	28,102,000.00	#DIV/0!	28,102,000.00
4	1	4						#DIV/0!	
		Lain-lain PAD yang sah						#DIV/0!	
		Denda Retribusi Perijinan Tertentu	0.00	0.00	0.00	0	0.00	#DIV/0!	-
		- Ijin Gangguan/Keramaian	0.00	0.00	0.00	0.00	0.00	#DIV/0!	-
		- Ijin Mendirikan Bangunan (IMB)	0.00	0.00	0.00	0.00	0.00	#DIV/0!	-
		Jumlah 20	0.00	22,000,000.00	43,443,590.00	4,789,600.00	48,233,190.00	219.24	26,233,190.00
21		<b>KECAMATAN NGAGLIK</b>							
		Retribusi Daerah	0.00	70,000,000.00	58,911,100.00	2,555,000.00	61,466,100.00	87.81	(8,533,900.00)
		- Ijin Gangguan/Keramaian	0.00		33,226,100.00	2,555,000.00	35,781,100.00	#DIV/0!	35,781,100.00
		- Ijin Mendirikan Bangunan (IMB)	0.00	0.00	25,685,000.00	0.00	25,685,000.00	#DIV/0!	25,685,000.00
4	1	4						#DIV/0!	
		Lain-lain PAD yang sah						#DIV/0!	
		Denda Retribusi Perijinan Tertentu	0.00	0.00	0.00	0.00	0.00	#DIV/0!	-
		- Ijin Gangguan/Keramaian	0.00	0.00	0.00	0.00	0.00	#DIV/0!	-
		- Ijin Mendirikan Bangunan (IMB)	0.00	0.00	0.00	0.00	0.00	#DIV/0!	-
		Jumlah 21	0.00	70,000,000.00	58,911,100.00	2,555,000.00	61,466,100.00	87.81	(8,533,900.00)

1	2	3	4	5	6	7	8	9	
22		<b>KECAMATAN SLEMAN</b>							
		Retribusi Daerah	0.00	7,000,000.00	6,954,221.00	2,426,125.00	9,380,346.00	134.00	2,380,346.00
		- Ijin Gangguan/Keramaian	0.00		5,152,860.00	2,426,125.00	7,578,985.00	#DIV/0!	7,578,985.00
		- Ijin Mendirikan Bangunan (IMB)	0.00	0.00	1,801,361.00	0.00	1,801,361.00	#DIV/0!	1,801,361.00
4	1	4	Lain-lain PAD yang sah	0.00	0.00	0.00	0.00		-
		Denda Retribusi Perijinan Tertentu	0.00	0.00	0.00	0.00	0.00	#DIV/0!	-
		- Ijin Gangguan/Keramaian	0.00	0.00	0.00	0.00	0.00	#DIV/0!	-
		- Ijin Mendirikan Bangunan (IMB)	0.00	0.00	0.00	0.00	0.00	#DIV/0!	-
		Jumlah 22	7,000,000.00	7,000,000.00	6,954,221.00	2,426,125.00	9,380,346.00	134.00	2,380,346.00
23		<b>KECAMATAN TEMPEL</b>							
		Retribusi Daerah	0.00	1,600,000.00	966,600.00	0.00	966,600.00	60.41	(633,400.00)
		- Ijin Gangguan/Keramaian	0.00		966,600.00	0.00	966,600.00	#DIV/0!	966,600.00
		- Ijin Mendirikan Bangunan (IMB)	0.00	0.00	0.00	0.00	0.00	#DIV/0!	-
4	1	4	Lain-lain PAD yang sah						
		Denda Retribusi Perijinan Tertentu	0.00	0.00	0.00	0.00	0.00	#DIV/0!	-
		- Ijin Gangguan/Keramaian	0.00	0.00	0.00	0.00	0.00	#DIV/0!	-
		- Ijin Mendirikan Bangunan (IMB)	0.00	0.00	0.00	0.00	0.00	#DIV/0!	-
		Jumlah 23	0.00	1,600,000.00	966,600.00	0.00	966,600.00	60.41	(633,400.00)
24		<b>KECAMATAN TURI</b>							
		Retribusi Daerah	0.00	1,000,000.00	457,200.00	0.00	457,200.00	45.72	(542,800.00)
		- Ijin Gangguan/Keramaian	0.00		457,200.00	0.00	457,200.00	#DIV/0!	457,200.00
		- Ijin Mendirikan Bangunan (IMB)	0.00	0.00	0.00	0.00	0.00	#DIV/0!	-
4	1	4	Lain-lain PAD yang sah						
		Denda Retribusi Perijinan Tertentu	0.00	0.00	0.00	0.00	0.00	#DIV/0!	-
		- Ijin Gangguan/Keramaian	0.00	0.00	0.00	0.00	0.00	#DIV/0!	-
		- Ijin Mendirikan Bangunan (IMB)	0.00	0.00	0.00	0.00	0.00	#DIV/0!	-
		Jumlah 24	0.00	1,000,000.00	457,200.00	0.00	457,200.00	45.72	(542,800.00)
25		<b>KECAMATAN PAKEM</b>							
		Retribusi Daerah	0.00	7,500,000.00	3,159,275.00	1,001,673.00	4,160,948.00	55.48	(3,339,052.00)
		- Ijin Gangguan/Keramaian	0.00		1,025,640.00	0.00	1,025,640.00	#DIV/0!	1,025,640.00
		- Ijin Mendirikan Bangunan (IMB)	0.00	0.00	2,133,635.00	1,001,673.00	3,135,308.00	#DIV/0!	3,135,308.00
4	1	4	Lain-lain PAD yang sah						
		Denda Retribusi Perijinan Tertentu	0.00	0.00	0.00	0.00	0.00	#DIV/0!	-
		- Ijin Gangguan/Keramaian	0.00	0.00	0.00	0.00	0.00	#DIV/0!	-
		- Ijin Mendirikan Bangunan (IMB)	0.00	0.00	0.00	0.00	0.00	#DIV/0!	-
		Jumlah 25	0.00	7,500,000.00	3,159,275.00	1,001,673.00	4,160,948.00	55.48	(3,339,052.00)
26		<b>KECAMATAN DEPOK</b>							
		Retribusi Daerah	0.00	40,000,000.00	60,002,120.00	11,862,344.60	71,864,464.60	179.66	31,864,464.60
		- Ijin Gangguan/Keramaian	0.00		50,997,070.00	11,862,344.60	62,859,414.60	#DIV/0!	62,859,414.60
		- Ijin Mendirikan Bangunan (IMB)	0.00	0.00	9,005,050.00	0.00	9,005,050.00	#DIV/0!	9,005,050.00
4	1	4	Lain-lain PAD yang sah						
		Denda Retribusi Perijinan Tertentu	0.00	0.00	0.00	0.00	0.00	#DIV/0!	-
		- Ijin Gangguan/Keramaian	0.00	0.00	0.00	0.00	0.00	#DIV/0!	-
		- Ijin Mendirikan Bangunan (IMB)	0.00	0.00	0.00	0.00	0.00	#DIV/0!	-
		Jumlah 26	0.00	40,000,000.00	60,002,120.00	11,862,344.60	71,864,464.60	179.66	31,864,464.60

1	2	3	4	5	6	7	8	9		
27		<b>KECAMATAN KALASAN</b>								
		Retribusi Daerah	0.00	8,700,000.00	17,615,895.00	1,032,300.00	18,648,195.00	214.35	9,948,195.00	
		- Ijin Gangguan/Keramaian	0.00		4,974,795.00	427,500.00	5,402,295.00	#DIV/0!	5,402,295.00	
		- Ijin Mendirikan Bangunan (IMB)	0.00	0.00	12,641,100.00	604,800.00	13,245,900.00	#DIV/0!	13,245,900.00	
4	1	4								
		Lain-lain PAD yang sah								
		Denda Retribusi Perijinan Tertentu	0.00	0.00	0.00	0.00	0.00	#DIV/0!	-	
		- Ijin Gangguan/Keramaian	0.00	0.00	0.00	0.00	0.00	#DIV/0!	-	
		- Ijin Mendirikan Bangunan (IMB)	0.00	0.00	0.00	0.00	0.00	#DIV/0!	-	
		Jumlah 27	0.00	8,700,000.00	17,615,895.00	1,032,300.00	18,648,195.00	214.35	9,948,195.00	
28		<b>KECAMATAN BERBAH</b>								
		Retribusi Daerah	0.00	4,500,000.00	1,630,800.00	34,200.00	1,665,000.00	37.00	(2,835,000.00)	
		- Ijin Gangguan/Keramaian	0.00		1,630,800.00	34,200.00	1,665,000.00	#DIV/0!	1,665,000.00	
		- Ijin Mendirikan Bangunan (IMB)	0.00	0.00	0.00	0.00	0.00	#DIV/0!	-	
4	1	4								
		Lain-lain PAD yang sah								
		Denda Retribusi Perijinan Tertentu	0.00	0.00	0.00	0.00	0.00	#DIV/0!	-	
		- Ijin Gangguan/Keramaian	0.00	0.00	0.00	0.00	0.00	#DIV/0!	-	
		- Ijin Mendirikan Bangunan (IMB)	0.00	0.00	0.00	0.00	0.00	#DIV/0!	-	
		Jumlah 28	0.00	4,500,000.00	1,630,800.00	34,200.00	1,665,000.00	37.00	(2,835,000.00)	
29		<b>KECAMATAN PRAMBANAN</b>								
		Retribusi Daerah	0.00	5,000,000.00	881,406.00	0.00	881,406.00	17.63	(4,118,594.00)	
		- Ijin Gangguan/Keramaian	0.00		881,406.00	0.00	881,406.00	#DIV/0!	881,406.00	
		- Ijin Mendirikan Bangunan (IMB)	0.00	0.00	0.00	0.00	0.00	#DIV/0!	-	
4	1	4								
		Lain-lain PAD yang sah								
		Denda Retribusi Perijinan Tertentu	0.00	0.00	0.00	0.00	0.00	#DIV/0!	-	
		- Ijin Gangguan/Keramaian	0.00	0.00	0.00	0.00	0.00	#DIV/0!	-	
		- Ijin Mendirikan Bangunan (IMB)	0.00	0.00	0.00	0.00	0.00	#DIV/0!	-	
		Jumlah 29	0.00	5,000,000.00	881,406.00	0.00	881,406.00	17.63	(4,118,594.00)	
30		<b>KECAMATAN NGEMLAK</b>								
		Retribusi Daerah	0.00	13,000,000.00	48,623,390.00	4,487,800.00	53,111,190.00	408.55	40,111,190.00	
		- Ijin Gangguan/Keramaian	0.00		4,654,080.00	4,487,800.00	9,141,880.00	#DIV/0!	9,141,880.00	
		- Ijin Mendirikan Bangunan (IMB)	0.00	0.00	43,969,310.00	0.00	43,969,310.00	#DIV/0!	43,969,310.00	
4	1	4								
		Lain-lain PAD yang sah								
		Denda Retribusi Perijinan Tertentu	0.00	0.00	0.00	0.00	0.00	#DIV/0!	-	
		- Ijin Gangguan/Keramaian	0.00	0.00	0.00	0.00	0.00	#DIV/0!	-	
		- Ijin Mendirikan Bangunan (IMB)	0.00	0.00	0.00	0.00	0.00	#DIV/0!	-	
		Jumlah 30	0.00	13,000,000.00	48,623,390.00	4,487,800.00	53,111,190.00	408.55	40,111,190.00	
31		<b>KECAMATAN CANGKRINGAN</b>								
		Retribusi Daerah	0.00	1,500,000.00	713,601.00	0.00	713,601.00	47.57	(786,399.00)	
		- Ijin Gangguan/Keramaian	0.00		713,601.00	0.00	713,601.00	#DIV/0!	713,601.00	
		- Ijin Mendirikan Bangunan (IMB)	0.00	0.00	0.00	0.00	0.00	#DIV/0!	-	
4	1	4								
		Lain-lain PAD yang sah								
		Denda Retribusi Perijinan Tertentu	0.00	0.00	0.00	0.00	0.00	#DIV/0!	-	
		- Ijin Gangguan/Keramaian	0.00	0.00	0.00	0.00	0.00	#DIV/0!	-	
		- Ijin Mendirikan Bangunan (IMB)	0.00	0.00	0.00	0.00	0.00	#DIV/0!	-	
		Jumlah 31	0.00	1,500,000.00	713,601.00	0.00	713,601.00	47.57	(786,399.00)	
		<b>JUMLAH TOTAL PENERIMAAN PAD</b>		<b>562,869,923,221.00</b>	<b>577,585,009,141.24</b>	<b>582,744,260,232.82</b>	<b>60,366,781,908.21</b>	<b>644,208,652,209.03</b>	<b>111.53</b>	<b>66,623,643,067.79</b>

1	2	3	4	5	6	7	8	9	
<b>REKAPITULASI PER JENIS PENERIMAAN</b>									
4	1 1	PENERIMAAN PAJAK DAERAH	330,600,000,000.00	346,000,000,000.00	336,147,219,792.84	36,990,548,277.96	373,137,768,070.80	107.84	27,137,768,070.80
4	1 2	PENERIMAAN RETRIBUSI DAERAH	39,564,507,280.00	41,145,280,060.00	36,770,048,353.83	3,097,678,446.70	39,867,726,800.53	96.90	(1,277,553,259.47)
4	1 3	PENERIMAAN POS BAGIAN LABA	45,797,000,000.00	34,169,550,953.24	33,810,475,720.83	520,122,819.67	34,330,598,540.50	100.47	161,047,587.26
4	1 4	LAIN-LAIN PAD	146,900,415,941.00	156,270,178,128.00	176,016,516,365.32	19,758,432,363.88	195,774,948,729.20	125.28	39,504,770,601.20
		<b>JUMLAH TOTAL PENERIMAAN PAD</b>	<b>562,861,923,221.00</b>	<b>577,585,009,141.24</b>	<b>582,744,260,232.82</b>	<b>60,366,781,908.21</b>	<b>643,111,042,141.03</b>	111.34	65,526,032,999.79

Sleman, 2015  
Kepala Dinas Pengelolaan Keuangan dan Aset Daerah

Catatan : Apabila ada ketidakcocokan target dan realisasi penerimaan akan dikoreksi pada bulan berikutnya.

Dra. RINI MURTI LESTARI, Akt, MM  
Pembina Utama Muda, IV/b  
NIP 19600607 198411 2 001



**PEMERINTAH KABUPATEN SLEMAN**  
**DINAS PENGELOLAAN KEUANGAN DAN ASET DAERAH**

Jalan Parasamya No. 05, Beran, Tridadi, Sleman, Yogyakarta, 55511  
 Telepon (0274) 866039, Faksimile (0274) 866039

**FEEDBACK PENDAPATAN ASLI DAERAH**  
**BULAN DESEMBER 2016**

NO	KODE REKENING	URAIAN	TARGET APBD sebelum Perubahan (Rp)	Target APBD Setelah Perubahan (Rp)	REALISASI PENERIMAAN			%	KET LEBIH (KURANG) (Rp)
					S/D BULAN LALU (Rp)	BULAN INI (Rp)	JUMLAH s/d BL INI (Rp)		
1	2	3	4		5	6	7	8	9
	<b>20 16 00 00</b>	<b>DINAS PENDAPATAN DAERAH</b>							
<b>A</b>	<b>4 1 1</b>	<b>PAJAK DAERAH</b>							
	4 1 1 01	1. Pajak Hotel	50,000,000,000.00	60,000,000,000.00	61,794,258,748.92	5,483,742,397.97	67,278,001,146.89	112.13	7,278,001,146.89
	4 1 1 02	2. Pajak Restoran	37,000,000,000.00	43,000,000,000.00	45,564,522,374.73	5,626,214,838.51	51,190,737,213.24	119.05	8,190,737,213.24
	4 1 1 03	3. Pajak Hiburan	8,000,000,000.00	12,000,000,000.00	12,489,249,651.03	1,013,831,459.35	13,503,081,110.38	112.53	1,503,081,110.38
	4 1 1 04	4. Pajak Reklame	8,500,000,000.00	8,500,000,000.00	8,524,703,340.88	868,933,689.88	9,393,637,030.76	110.51	893,637,030.76
	4 1 1 05	5. Pajak Penerangan Jalan Umum	80,000,000,000.00	75,000,000,000.00	71,450,569,492.00	6,955,416,013.00	78,405,985,505.00	104.54	3,405,985,505.00
	4 1 1 07	6. Pajak Parkir	1,600,000,000.00	2,200,000,000.00	2,746,009,230.00	365,285,500.00	3,111,294,730.00	141.42	911,294,730.00
	4 1 1 08	7. Pajak Air Tanah(SDAEM)	2,000,000,000.00	2,200,000,000.00	2,187,390,186.32	219,282,908.38	2,406,673,094.70	109.39	206,673,094.70
	4 1 1 11	8. Pajak Mineral Bukan Logam & Batuan/BGCC(SDAEM)	2,400,000,000.00	1,500,000,000.00	4,316,221,848.75	543,969,427.50	4,860,191,276.25	324.01	3,360,191,276.25
	4 1 1 12	9. Pajak Bumi dan Bangunan	62,700,000,000.00	64,000,000,000.00	66,572,376,256.00	1,319,529,829.00	67,891,906,085.00	106.08	3,891,906,085.00
	4 1 1 13	10. Pajak BPHTB	115,000,000,000.00	115,000,000,000.00	99,608,996,961.93	12,806,070,205.41	112,415,067,167.34	97.75	(2,584,932,832.66)
		<b>Jumlah A</b>	<b>367,200,000,000.00</b>	<b>383,400,000,000.00</b>	<b>375,254,298,090.56</b>	<b>35,202,276,269.00</b>	<b>410,456,574,359.56</b>	<b>107.06</b>	<b>27,056,574,359.56</b>
<b>B</b>	<b>4 1 2</b>	<b>RETRIBUSI</b>							
	4 1 2 02	Retribusi Jasa Usaha							
	4 1 2 02	2. Pemakaian Kekayaan Daerah	100,000,000.00	0.00	0.00	-	0.00	#DIV/0!	0.00
		- Sewa lahan reklame	100,000,000.00	0.00	0.00	-	0.00	#DIV/0!	0.00
		<b>Jumlah B</b>	<b>100,000,000.00</b>	<b>0.00</b>	<b>0.00</b>	<b>-</b>	<b>0.00</b>	<b>#DIV/0!</b>	<b>0.00</b>
<b>C</b>	<b>4 1 4</b>	<b>LAIN-LAIN PAD Yang Sah</b>							
	4 1 4 07	Denda Pajak	0.00	0.00	0.00	0.00	0.00	#DIV/0!	0.00
	4 1 4 08	Denda Retribusi	0.00	0.00	0.00	0.00	0.00	#DIV/0!	0.00
		<b>LAIN-LAIN</b>	<b>0.00</b>	<b>0.00</b>	<b>917,136,003.05</b>	<b>34,070,524.76</b>	<b>951,206,527.81</b>	<b>#DIV/0!</b>	<b>951,206,527.81</b>
		<b>Jumlah C</b>	<b>0.00</b>	<b>0.00</b>	<b>917,136,003.05</b>	<b>34,070,524.76</b>	<b>951,206,527.81</b>	<b>#DIV/0!</b>	<b>951,206,527.81</b>
		<b>Jumlah 1</b>	<b>367,300,000,000.00</b>	<b>383,400,000,000.00</b>	<b>376,171,434,093.61</b>	<b>35,236,346,793.76</b>	<b>411,407,780,887.37</b>	<b>107.31</b>	<b>28,007,780,887.37</b>

1	2	3	4	5	6	7	8	9	
2	20 17 00 00	<b>DINAS PENGELOLAAN KEUANGAN DAN ASET DAERAH</b>							
A		<b>RETRIBUSI</b>							
	4 1 2 02	<b>Retribusi Jasa Usaha</b>							
	4 1 2 02 01	1. Pemakaian Kekayaan Daerah	319,990,000.00	789,810,000.00	860,546,470.00	86,188,070.00	946,734,540.00	119.87	156,924,540.00
	4 1 2 02 01	a. Sewa Gedung :	319,990,000.00	789,810,000.00	264,490,000.00	14,585,000.00	279,075,000.00	35.33	(510,735,000.00)
		- Wisma Sembada	0.00	0.00	28,200,000.00	3,385,000.00	31,585,000.00	#DIV/0!	31,585,000.00
		- Gd. Serba Guna	319,990,000.00	789,810,000.00	99,000,000.00	6,200,000.00	105,200,000.00	13.32	(684,610,000.00)
		- Gedung-gedung	0.00	0.00	130,540,000.00	4,800,000.00	135,340,000.00	#DIV/0!	135,340,000.00
		- Ruang Pertemuan/Perkantoran	0.00	0.00	6,750,000.00	200,000.00	6,950,000.00	#DIV/0!	6,950,000.00
	4 1 2 02 01	b. Sewa Lapangan	0.00	0.00	31,968,320.00	5,409,820.00	37,378,140.00	#DIV/0!	37,378,140.00
		c. Sewa Lapangan Tennis	0.00	0.00	12,010,000.00	2,805,000.00	14,815,000.00	#DIV/0!	14,815,000.00
	4 1 2 02 01	d. Sewa Bus	0.00	0.00	17,400,000.00	2,550,000.00	19,950,000.00	#DIV/0!	19,950,000.00
		e. Sewa Rumah Dinas	0.00	0.00	0.00	0.00	0.00	#DIV/0!	0.00
		f. Sewa Tanah	0.00	0.00	0.00	0.00	0.00	#DIV/0!	0.00
		g. Gd. Olah Raga	0.00	0.00	534,678,150.00	60,838,250.00	595,516,400.00	#DIV/0!	595,516,400.00
	4 1 2 02 10	2. Tempat Rekreasi dan Olahraga	850,000,000.00	473,690,000.00	780,098,880.00	86,398,785.00	866,497,665.00	182.93	392,807,665.00
		Jumlah A	1,169,990,000.00	1,263,500,000.00	1,640,645,350.00	172,586,855.00	1,813,232,205.00	143.51	549,732,205.00
B	4 1 3	<b>HASIL PENGELOLAAN KEKAYAAN DAERAH YG DIPISAHKAN</b>							0.00
	4 1 3 01	Bagian Laba atas Penyertaan Modal Perush Milik Daerah/BUMD	36,647,000,000.00	34,169,550,953.24	41,376,338,804.52	655,335,949.43	42,031,674,753.95	123.01	7,862,123,800.71
	4 1 3 01 01	a. PD. BPR Bank Sleman	9,000,000,000.00	7,250,000,000.00	8,533,477,508.00	0.00	8,533,477,508.00	117.70	1,283,477,508.00
	4 1 3 01 02	b. Bank Pembangunan Daerah (BPD) Prop. DIY	27,000,000,000.00	26,172,550,953.24	32,612,888,653.55	0.00	32,612,888,653.55	124.61	6,440,337,700.31
	4 1 3 01 03	c. PDAM	500,000,000.00	500,000,000.00	0.00	655,335,949.43	655,335,949.43	131.07	155,335,949.43
	4 1 3 01 04	d. BUKP	147,000,000.00	247,000,000.00	229,972,642.97	0.00	229,972,642.97	93.11	(17,027,357.03)
		Jumlah B	36,647,000,000.00	34,169,550,953.24	41,376,338,804.52	655,335,949.43	42,031,674,753.95	123.01	7,862,123,800.71
C	4 1 4	<b>LAIN-LAIN PAD Yang Sah</b>							0.00
	4 1 4 01	1. Hasil Penjualan Aset Daerah yang tidak dipisahkan	0.00	0.00	151,177,816.00	24,600,000.00	175,777,816.00	#DIV/0!	175,777,816.00
	4 1 4 01 01	a. Rumah Dinas	0.00	0.00	0.00	0.00	0.00	#DIV/0!	0.00
	4 1 4 01 02	b. Barang Inventaris/Penghapusan	0.00	0.00	3,874,250.00	0.00	3,874,250.00	#DIV/0!	3,874,250.00
	4 1 4 01 05	c. Kendaraan Dinas	0.00	0.00	93,658,998.00	0.00	93,658,998.00	#DIV/0!	93,658,998.00
	4 1 4 01 08	d. Hasil Penebangan Pohon/Penjualan Kayu	0.00	0.00	0.00	0.00	0.00	#DIV/0!	0.00
	4 1 4 01 10	e. Bahan-bahan Bekas Bangunan/penghapusan	0.00	0.00	53,644,568.00	24,600,000.00	78,244,568.00	#DIV/0!	78,244,568.00
	4 1 4 02	2. Penerimaan Jasa Giro	2,500,000,000.00	1,800,000,000.00	1,572,954,941.00	229,303,953.00	1,802,258,894.00	100.13	2,258,894.00
	4 1 4 02 01	a. Jasa Giro Kas Da/Bank	2,200,000,000.00	1,800,000,000.00	1,071,361,052.00	176,763,858.00	1,248,124,910.00	69.34	(551,875,090.00)
	4 1 4 02 02	b. Jasa Giro/Bunga Bank Bendaharawan	0.00	0.00	62,837,151.00	12,642,155.00	75,479,306.00	#DIV/0!	75,479,306.00
	4 1 4 02 03	c. Jasa Giro Dana Cadangan	0.00	0.00	0.00	0.00	0.00	#DIV/0!	0.00
	4 1 4 02 04	d. Jasa Giro Penguatan Modal	300,000,000.00	0.00	438,756,738.00	39,897,940.00	478,654,678.00	#DIV/0!	478,654,678.00
	4 1 4 03 01	3. Pendapatan Bunga Deposito	35,000,000,000.00	30,000,000,000.00	36,967,776,537.18	2,007,396,072.93	38,975,172,610.11	129.92	8,975,172,610.11
	4 1 4 04	4. Tuntutan Ganti Kerugian Daerah/Hasil temuan *)	0.00	0.00	24,893,838.00	8,449,000.00	33,342,838.00	#DIV/0!	33,342,838.00
	4 1 4 06	5. Denda atas keterlambatan Pelaksanaan Pekerjaan *)	0.00	0.00	408,853,112.87	361,955,928.81	770,809,041.68	#DIV/0!	770,809,041.68
	4 1 4 08	6. Pendapatan Denda Retribusi	0.00	0.00	0.00	0.00	0.00	#DIV/0!	0.00
	4 1 4 10 03	7. Setoran Pengembalian gaji dan tunjangan : )	0.00	0.00	334,707,536.00	968,792.00	335,676,328.00	#DIV/0!	335,676,328.00
		- Sebetum Tahun 2016	0.00	0.00	334,707,536.00	968,792.00	335,676,328.00	#DIV/0!	335,676,328.00

1	2	3	4	5	6	7	8	9			
4	1	4	14	8. Kontribusi Masyarakat dari Penguatan Modal	2,209,665,000.00	2,120,274,000.00	2,815,958,440.00	373,413,000.00	3,189,371,440.00	150.42	1,069,097,440.00
4	1	4	14 01	- Kontribusi Penguatan dari Perindustrian	84,375,000.00	67,500,000.00	95,562,500.00	11,962,500.00	107,525,000.00	159.30	40,025,000.00
4	1	4	14 02	- Kontribusi Koperasi	475,000,000.00	475,000,000.00	698,970,000.00	55,500,000.00	754,470,000.00	158.84	279,470,000.00
4	1	4	14 03	- Kontribusi Penguatan dari Perikanan	132,300,000.00	114,015,000.00	132,900,000.00	1,925,000.00	134,825,000.00	118.25	20,810,000.00
4	1	4	14 04	- Kontribusi Penguatan Modal TPH dan Ketapang	277,500,000.00	238,750,000.00	319,375,000.00	36,450,000.00	355,825,000.00	149.04	117,075,000.00
4	1	4	14 05	- Kontribusi Penguatan dari Peternakan	375,000,000.00	375,000,000.00	715,675,000.00	179,365,000.00	895,040,000.00	238.68	520,040,000.00
4	1	4	14 06	- Kontribusi Penguatan dari Kehutanan & Perkebunan	25,200,000.00	12,500,000.00	30,000,000.00	4,625,000.00	34,625,000.00	137.40	22,125,000.00
4	1	4	14 08	- Kontribusi Penguatan dari Ketenagakerjaan	6,750,000.00	7,500,000.00	10,800,000.00	300,000.00	11,100,000.00	148.00	3,600,000.00
4	1	4	14 09	- Kontribusi Penguatan dari Keluarga terPHK	20,250,000.00	15,000,000.00	23,175,500.00	1,725,000.00	24,900,500.00	166.00	9,900,500.00
4	1	4	14 10	- Kontribusi Penguatan Modal UPPKS	130,000,000.00	151,160,000.00	163,591,000.00	16,905,000.00	180,496,000.00	119.41	29,336,000.00
4	1	4	14 11	- Kontribusi Penguatan Modal USEP	27,090,000.00	22,500,000.00	45,515,000.00	5,200,000.00	50,715,000.00	225.40	28,215,000.00
4	1	4	14 12	- Kontribusi dari Pariwisata	63,000,000.00	50,000,000.00	58,350,000.00	4,000,000.00	62,350,000.00	124.70	12,350,000.00
4	1	4	14 13	- Kontribusi dari Pasar	130,000,000.00	177,349,000.00	223,920,000.00	14,090,000.00	238,010,000.00	134.20	60,661,000.00
				- Kontribusi dari Bagian Perekonomian	139,500,000.00	93,000,000.00	0.00	0.00	0.00	0.00	(93,000,000.00)
4	1	4	14 14	- Kontribusi dari Lulusan Pelatihan	20,700,000.00	18,000,000.00	20,948,750.00	3,777,500.00	24,726,250.00	137.37	6,726,250.00
4	1	4	14 02	- Kontribusi KPZKS	105,000,000.00	105,000,000.00	105,000,000.00	0.00	105,000,000.00	100.00	0.00
4	1	4	14 02	- Kontribusi Aman	183,000,000.00	183,000,000.00	167,750,000.00	15,250,000.00	183,000,000.00	100.00	0.00
4	1	4	14 02	- Kontribusi Mekar	15,000,000.00	15,000,000.00	0.00	21,250,000.00	21,250,000.00	141.67	6,250,000.00
4	1	4		- Denda Angsuran	0.00	0.00	4,425,690.00	1,088,000.00	5,513,690.00	#DIV/0!	5,513,690.00
4	1	4	15	9. Dana Pembinaan BUKP	30,000,000.00	30,000,000.00	29,360,793.77	0.00	29,360,793.77	97.87	(639,206.23)
4	1	4	15	10. Jasa Produksi BUKP	23,000,000.00	23,000,000.00	22,020,594.82	0.00	22,020,594.82	95.74	(979,405.18)
4	1	4	16	11. Lain-lain *)	0.00	0.00	8,390,961,852.07	20,191,200.00	8,411,153,052.07	#DIV/0!	8,411,153,052.07
				Jumlah C	39,762,665,000.00	33,973,274,000.00	50,718,665,461.71	3,026,277,946.74	53,744,943,408.45	158.20	19,771,669,408.45
				Jumlah 2	77,579,655,000.00	69,406,324,953.24	93,735,649,616.23	3,854,200,751.17	97,589,850,367.40	140.61	28,183,525,414.16

Catatan : \*) Rincian terlampir

3	03	10	00	00	DINAS PEKERJAAN UMUM & PERUMAHAN							
A	4	1	2		Retribusi Jasa Umum							
	4	1	2	04	1. Pelayanan Pemakaman	320,976,000.00	320,976,000.00	285,638,000.00	34,450,000.00	320,088,000.00	99.72	(888,000.00)
					Retribusi Jasa Usaha						#DIV/0!	
	4	1	2	02 01	Pemakaian Kekayaan daerah	2,614,944,400.00	2,512,278,040.00	2,137,864,000.00	211,769,000.00	2,349,633,000.00	93.53	(162,645,040.00)
	4	1	2	01 01	a. Sewa Alat Laborat & alat konstruksi	2,500,000.00	2,500,000.00	3,348,000.00	20,000.00	3,368,000.00	134.48	862,000.00
					b. Sewa Alat -alat Berat	52,500,000.00	52,500,000.00	60,653,000.00	2,130,000.00	62,783,000.00	119.59	10,283,000.00
					* Stoom Walls & Vibro	43,400,000.00	73,200,000.00	50,153,000.00	7,860,000.00	52,013,000.00	71.06	(21,187,000.00)
					* Flat Bed Truck	9,100,000.00	18,000,000.00	10,500,000.00	270,000.00	10,770,000.00	59.83	(7,230,000.00)
					c. Sewa Rusunawa	2,559,944,400.00	2,457,278,040.00	2,073,869,000.00	209,619,000.00	2,283,488,000.00	92.93	(173,790,040.00)
	4	1	2	02 13	4. Jasa Usaha Produk Daerah	0.00	0.00	0.00	0.00	0.00	#DIV/0!	0.00
					a. Pemakaian Tanah pd ruas milik jalan	0.00	0.00	0.00	0.00	0.00	#DIV/0!	0.00
					Jumlah 3A	2,935,920,400.00	2,833,254,040.00	2,423,502,000.00	246,219,000.00	2,669,721,000.00	94.23	(163,533,040.00)
B					Lain-lain PAD yang sah							
					1. Denda Retribusi	0.00	0.00	28,720,490.00	3,646,060.00	32,366,550.00	#DIV/0!	32,366,550.00
	4	1	4	08 01	a. Denda Retribusi Jasa Umum	0.00	0.00	559,000.00	78,000.00	637,000.00	#DIV/0!	637,000.00
	4	1	4	08 02	b. Denda Retribusi Jasa Usaha	0.00	0.00	28,161,490.00	3,568,060.00	31,729,550.00	#DIV/0!	31,729,550.00
					Jumlah 3B	0.00	0.00	28,720,490.00	3,646,060.00	32,366,550.00	#DIV/0!	32,366,550.00
					Jumlah 3	2,935,920,400.00	2,833,254,040.00	2,452,222,490.00	249,865,060.00	2,702,087,550.00	95.37	(131,166,490.00)



1	2	3	4	5	6	7	8	9	
4	07 11 00 00	DINAS PERHUBUNGAN KOMUNIKASI DAN INFORMATIKA							
A	1 2 01	Retribusi Jasa Umum							
	4 1 2 01 05	1. Pelayanan Parkir Tepi Jalan Umum	1,500,000,000.00	1,313,380,000.00	1,265,557,360.00	152,660,000.00	1,418,217,360.00	107.98	104,837,360.00
	4 1 2 01 07	2. Pengujian Kendaraan Bermotor	1,200,000,000.00	1,200,000,000.00	1,392,933,500.00	119,247,500.00	1,512,181,000.00	126.02	312,181,000.00
	4 1 2 01 08	3. Pengendalian Menara Telekomunikasi	0.00	1,200,000,000.00	0.00	0.00	0.00	0.00	(1,200,000,000.00)
	4 1 2 02	Retribusi Jasa Usaha						#DIV/0!	
	4 1 2 02 04	1. Terminal	382,452,000.00	331,509,000.00	371,027,000.00	40,016,000.00	411,043,000.00	123.99	79,534,000.00
		a. Terminal	382,452,000.00	331,509,000.00	310,978,000.00	30,730,000.00	341,708,000.00	103.08	10,199,000.00
		b. MCK Terminal	0.00	0.00	14,880,000.00	4,656,000.00	19,536,000.00	#DIV/0!	19,536,000.00
		c. Loket terminal Jombor	0.00	0.00	6,300,000.00	1,820,000.00	8,120,000.00	#DIV/0!	8,120,000.00
		d. PKL	0.00	0.00	38,869,000.00	2,810,000.00	41,679,000.00	#DIV/0!	41,679,000.00
	4 1 2 02 05	2. Tempat Parkir Khusus	470,000,000.00	600,000,000.00	600,693,900.00	66,380,000.00	667,073,900.00	111.18	67,073,900.00
	4 1 2 03	Retribusi Perijinan Tertentu						#DIV/0!	
	4 1 2 03 04	- Ijin Trayek	130,000.00	90,000.00	30,000.00	0.00	30,000.00	33.33	(60,000.00)
	4 1 2 03 04	a. Ijin Trayek	0.00	0.00	0.00	0.00	0.00	#DIV/0!	0.00
	4 1 2 03 04	b. Ijin Insidental/Usaha Angkutan	130,000.00	130,000.00	30,000.00	0.00	30,000.00	23.08	(100,000.00)
B	4 1 4	LAIN-LAIN PAD Yang Sah	0.00	0.00	176,714,140.00	15,011,400.00	191,725,540.00	#DIV/0!	191,725,540.00
	4 1 4 01	Denda Retribusi Jasa Umum	0.00	0.00	175,914,540.00	14,666,000.00	190,580,540.00	#DIV/0!	190,580,540.00
	4 1 4 02	Denda Retribusi Jasa Usaha	0.00	0.00	799,600.00	345,400.00	1,145,000.00	#DIV/0!	1,145,000.00
		Jumlah 4	3,552,582,000.00	4,644,979,000.00	3,806,955,900.00	393,314,900.00	4,200,270,800.00	90.43	(444,708,200.00)
5	1 10 09 00 00	DINAS KEPENDUDUKAN DAN CAPIL						#DIV/0!	
	4 1 4	Lain-lain PAD yang sah						#DIV/0!	
	4 1 4 17	- Lain-lain pendapatan Kependudukan dan Catatan Sipil	0.00	229,375,000.00	329,650,000.00	27,265,000.00	356,915,000.00	155.60	127,540,000.00
		Jumlah 5	0.00	229,375,000.00	329,650,000.00	27,265,000.00	356,915,000.00	155.60	127,540,000.00
6	14 08 00 00	DINAS NAKERSOS						#DIV/0!	
		Retribusi Jasa Umum						#DIV/0!	
	4 1 2 01 10	- Pelayanan Pendidikan/Pelatihan Kerja Swadana	10,656,000.00	25,824,000.00	35,568,000.00	2,736,000.00	38,304,000.00	148.33	12,480,000.00
	4 1 2 01 11	- Ijin memperkerjakan tenaga asing/IMTA	158,400,000.00	182,160,000.00	291,270,100.00	32,233,200.00	323,503,300.00	177.59	141,343,300.00
		Jumlah 6	169,056,000.00	207,984,000.00	326,838,100.00	34,969,200.00	361,807,300.00	173.96	153,823,300.00
7	2 06 14 00 00	DINAS PASAR						#DIV/0!	
	4 1 2 01	Retribusi Jasa Umum	4,727,118,750.00	4,727,118,750.00	4,620,641,600.00	410,585,000.00	5,031,226,600.00	106.43	304,107,850.00
	4 1 2 01 02	- Pelayanan Persampahan	1,026,438,300.00	1,026,438,300.00	967,951,850.00	88,319,700.00	1,056,271,550.00	102.91	29,833,250.00
	4 1 2 01 06	- Pelayanan Pasar	3,700,680,450.00	3,700,680,450.00	3,652,689,750.00	322,265,300.00	3,974,955,050.00	107.41	274,274,600.00
		Retribusi Jasa Usaha	774,948,550.00	774,948,550.00	877,365,780.00	118,800,000.00	996,165,780.00	128.55	221,217,230.00
	4 1 2 02 01	- Pemanfaatan Kekayaan Daerah	774,948,550.00	774,948,550.00	877,365,780.00	118,800,000.00	996,165,780.00	128.55	221,217,230.00
		Jumlah 7	5,502,067,300.00	5,502,067,300.00	5,498,007,380.00	529,385,000.00	6,027,392,380.00	109.55	525,325,080.00

1	2	3	4	5	6	7	8	9
8	1 16 22 00	BPMP2T						
A	1 2 01	Retribusi Jasa Umum						0.00
	4 1 2 03	Retribusi Perijinan Tertentu						0.00
	4 1 2 03 01	- Ijin Mendirikan Bangunan (IMB)	20,085,000,000.00	20,085,000,000.00	16,218,770,800.00	1,592,418,835.00	17,811,189,635.00	88.68 (2,273,810,365.00)
	4 1 2 03 01	a. IMB Gedung/Rumah	0.00	0.00	12,712,592,640.00	1,361,015,180.00	14,073,607,820.00	#DIV/0! 14,073,607,820.00
	4 1 2 3 01	* Perorangan/masyarakat	20,085,000,000.00	20,085,000,000.00	12,712,592,640.00	1,361,015,180.00	14,073,607,820.00	70.07 (6,011,392,180.00)
	4 1 2 3 01	* Real Estate/Pabrik/Swasta	0.00	0.00	0.00	0.00	0.00	#DIV/0! 0.00
	4 1 2 3 01	* Bangunan Pemerintah	-	-	0.00	0.00	0.00	#DIV/0! 0.00
	4 1 2 03	b. Penelitian IMB/Prasarana BG	0.00	0.00	1,287,332,850.00	205,128,655.00	1,492,461,505.00	#DIV/0! 1,492,461,505.00
	4 1 2 03	c. Pemutihan IMB	0.00	0.00	0.00	0.00	0.00	#DIV/0! 0.00
	4 1 2 03	d. Administrasi Pemutihan IMB	0.00	0.00	0.00	0.00	0.00	#DIV/0! 0.00
	4 1 2 03	e. Adm/Bea Balik Nama IMB	0.00	0.00	17,321,450.00	2,100,000.00	19,421,450.00	#DIV/0! 19,421,450.00
	4 1 2 03 01	f. IMB Reklame	0.00	0.00	167,930,110.00	11,675,000.00	179,605,110.00	#DIV/0! 179,605,110.00
	4 1 2 03 01	g. IMB Menara / Tower	0.00	0.00	2,033,593,750.00	12,500,000.00	2,046,093,750.00	#DIV/0! 2,046,093,750.00
	4 1 2 03 01	h. IMB Kabel Tanam	0.00	0.00	0.00	0.00	0.00	#DIV/0! 0.00
	4 1 2 03 03	- Ijin Gangguan/Keramaian	1,600,000,000.00	1,000,000,000.00	948,452,671.95	71,585,093.70	1,020,037,765.65	102.00 20,037,765.65
B	4 1 4	LAIN-LAIN PAD Yang Sah	0.00	0.00	6,833,817,399.20	726,490,300.00	7,560,307,699.20	#DIV/0! 7,560,307,699.20
	4 1 4 08 01	- Denda Retribusi Perijinan Tertentu	0.00	0.00	6,833,817,399.20	726,490,300.00	7,560,307,699.20	#DIV/0! 7,560,307,699.20
		* IMB	0.00	0.00	0.00	0.00	0.00	#DIV/0! 0.00
		* RTBL	0.00	0.00	4,180,395,410.00	591,475,200.00	4,771,870,610.00	#DIV/0! 4,771,870,610.00
		* Site plan (Ijin Makam dll)	0.00	0.00	2,644,117,620.80	135,015,100.00	2,779,132,720.80	#DIV/0! 2,779,132,720.80
		- Denda HO	0.00	0.00	9,304,368.40	0.00	9,304,368.40	#DIV/0! 9,304,368.40
		Jumlah 8	21,685,000,000.00	21,085,000,000.00	24,001,040,871.15	2,390,494,228.70	26,391,535,099.85	125.17 5,306,535,099.85
9	08 21 00 00	BADAN LINGKUNGAN HIDUP						
A	4 1 2	Retribusi Jasa Umum						#DIV/0!
	4 1 2 01 02	1. Pelayanan Persampahan/Kebersihan	2,500,000,000.00	2,600,000,000.00	2,855,358,553.00	318,031,887.00	3,330,688,244.00	128.10 730,688,244.00
	4 1 2 01 02	a. Perumahan, Depo	1,625,000,000.00	1,725,000,000.00	1,601,268,247.00	189,869,507.00	1,791,137,754.00	103.83 66,137,754.00
	4 1 2 01 02	b. Pabrik, Hotel, Restoran, Rumah Sakit	875,000,000.00	875,000,000.00	1,254,090,306.00	110,893,540.00	1,364,983,846.00	156.00 489,983,846.00
	4 1 2 01 09	2. Pengolahan Limbah Cair	135,000,000.00	140,000,000.00	157,297,804.00	17,268,840.00	174,566,644.00	124.69 34,566,644.00
	4 1 4	Lain-lain PAD yang sah	0.00	0.00	22,669,977.00	2,604,960.00	25,274,937.00	#DIV/0! 25,274,937.00
	4 1 4 17	- Denda Retribusi Jasa Umum	0.00	0.00	22,669,977.00	2,604,960.00	25,274,937.00	#DIV/0! 25,274,937.00
		Jumlah 9	2,635,000,000.00	2,740,000,000.00	3,035,326,334.00	320,636,847.00	3,355,963,181.00	122.48 615,963,181.00
10	17 15 00 00	DINAS KEBUDAYAAN DAN PARIWISATA						
A	4 1 2 02	Retribusi Jasa Usaha	3,932,258,400.00	4,530,029,600.00	4,404,212,100.00	825,231,000.00	5,229,443,100.00	115.44 699,413,500.00
	4 1 2 02 01	1. Pemakaian Kekayaan Daerah	72,358,400.00	68,169,600.00	76,497,100.00	12,637,000.00	89,134,100.00	130.75 20,964,500.00
	4 1 2 02 01	a. Fasilitas Kaliurang	33,500,000.00	35,100,000.00	43,920,000.00	7,749,000.00	51,669,000.00	147.21 16,569,000.00
	4 1 2 02 01	b. Fasilitas Tlogoputri/Kios Kaliurang	38,858,400.00	33,069,600.00	32,577,100.00	4,888,000.00	37,465,100.00	113.29 4,395,500.00
	4 1 2 02 10	2. Tempat Rekreasi dan Olah Raga	3,859,900,000.00	4,461,860,000.00	4,327,715,000.00	812,594,000.00	5,140,309,000.00	115.21 678,449,000.00
		a. Kaliurang	2,500,000,000.00	2,600,000,000.00	2,537,923,000.00	500,955,000.00	3,038,878,000.00	116.88 438,878,000.00
		b. Candi	99,900,000.00	99,900,000.00	176,377,000.00	0.00	176,377,000.00	176.55 76,477,000.00
		c. Menara Pandang	60,000,000.00	61,960,000.00	75,947,000.00	75,364,000.00	151,311,000.00	244.21 89,351,000.00
		d. Wahana Musium Gunung Merapi	660,720,000.00	1,000,750,000.00	963,930,000.00	153,275,000.00	1,117,205,000.00	111.64 116,455,000.00
		e. Tiket Sinema/Mini Theater	539,280,000.00	699,250,000.00	573,538,000.00	83,000,000.00	656,538,000.00	93.89 (42,712,000.00)
B	4 1 4	Lain-lain PAD yang sah	285,000,000.00	210,000,000.00	588,912,327.50	51,552,030.00	640,464,357.50	304.98 430,464,357.50
	4 1 4	1. Bagi Hasil TWC Ratu Boko	285,000,000.00	210,000,000.00	588,912,327.50	51,552,030.00	640,464,357.50	304.98 430,464,357.50
		2. Bagi Hasil Parkir Musium Gunung Merapi	0.00	0.00	0.00	0.00	0.00	#DIV/0! 0.00
		Jumlah 10	4,217,258,400.00	4,740,029,600.00	4,993,124,427.50	876,783,030.00	5,869,907,457.50	123.84 1,129,877,857.50

1	2	3	4	5	6	7	8	9	
11	01 07 00	<b>DINAS PERTANIAN PERIKANAN &amp; KEHUTANAN</b>							
A		<b>Retribusi Jasa Umum</b>	190,000,000.00	160,056,000.00	152,482,000.00	12,760,000.00	165,242,000.00	103.24	5,186,000.00
	4 1 2 01 06	- Pelayanan Pasar Hewan Gamping	190,000,000.00	160,056,000.00	152,482,000.00	12,760,000.00	165,242,000.00	103.24	5,186,000.00
		<b>Retribusi Jasa Usaha</b>	235,300,000.00	236,380,000.00	249,426,500.00	47,823,000.00	297,249,500.00	125.75	60,869,500.00
	4 1 2	Retribusi Pemanfaatan Kekayaan Daerah	18,500,000.00	19,580,000.00	11,388,000.00	18,644,000.00	30,032,000.00	153.38	10,452,000.00
	4 1 2 02 01	- Sewa Kios/UPT PBPP	18,500,000.00	18,500,000.00	9,693,000.00	18,500,000.00	28,193,000.00	152.39	9,693,000.00
	4 1 2 02 01	- Timbang Ternak/UPT Pasar Hewan Gamping &RPH	0.00	1,080,000.00	1,695,000.00	144,000.00	1,839,000.00	170.28	759,000.00
	4 1 2 02 08	1. Rumah Potong Hewan	41,400,000.00	41,400,000.00	38,979,000.00	4,520,000.00	43,499,000.00	105.07	2,099,000.00
	4 1 2 02 13	2. Penjualan Produksi Usaha Daerah	175,400,000.00	175,400,000.00	199,059,500.00	24,659,000.00	223,718,500.00	127.55	48,318,500.00
	4 1 2 02 13	a. Penjualan Benih Ikan	86,500,000.00	86,500,000.00	103,201,500.00	23,159,000.00	126,360,500.00	146.08	39,860,500.00
	4 1 2 02 13	b. Penjualan Hasil Tanaman UPT BP3K	85,400,000.00	85,400,000.00	77,433,000.00	0.00	77,433,000.00	90.67	(7,967,000.00)
	4 1 2 02 13	c. Penjualan Hasil Kebun Sawungan	3,500,000.00	3,500,000.00	18,425,000.00	1,500,000.00	19,925,000.00	569.29	16,425,000.00
	4 1 4	Lain-lain PAD yang sah	0.00	0.00	0.00	0.00	0.00	#DIV/0!	0.00
	4 1 4 17	- Lain-lain pendapatan	0.00	0.00	0.00	0.00	0.00	#DIV/0!	0.00
		Jumlah 11	425,300,000.00	396,436,000.00	401,908,500.00	60,583,000.00	462,491,500.00	116.66	66,055,500.00
12	02 05 00 00	<b>DINAS KESEHATAN</b>							
	4 1 4	LAIN-LAIN PAD Yang Sah/Rekening BLUD							
	4 1 4 16 01	Pendapatan Pelayanan Kesehatan Pasien Umum	42,131,954,200.00	40,976,803,366.00	41,579,018,765.00	3,546,841,200.00	45,125,859,965.00	110.13	4,149,056,599.00
	4 1 4 17 01	Pendapatan BLUD Lainnya	0.00	0.00	1,244,191,116.00	212,129,193.00	1,456,320,309.00	#DIV/0!	1,456,320,309.00
		Jumlah 12	42,131,954,200.00	40,976,803,366.00	42,823,209,881.00	3,758,970,393.00	46,582,180,274.00	113.68	5,605,376,908.00
13	02 26 00 00	<b>RUMAH SAKIT UMUM DAERAH SLEMAN</b>							
	4 1 4 15 01	LAIN-LAIN PAD Yang Sah/Rekening BLUD	71,000,000,000.00	68,000,000,000.00	82,263,220,322.50	12,645,540,879.43	94,908,761,201.93	139.57	26,908,761,201.93
	4 1 4 15 01	- Pelayanan Kesehatan	71,000,000,000.00	68,000,000,000.00	81,224,451,491.50	12,433,472,143.43	93,657,923,634.93	137.73	25,657,923,634.93
	4 1 4 15 01	- Jasa Giro	0.00	0.00	1,038,768,831.00	212,068,736.00	1,250,837,567.00	#DIV/0!	1,250,837,567.00
		Jumlah 13	71,000,000,000.00	68,000,000,000.00	82,263,220,322.50	12,645,540,879.43	94,908,761,201.93	139.57	26,908,761,201.93
14	02 27 00	<b>RUMAH SAKIT UMUM DAERAH PRAMBANAN</b>							
	4 1 4	LAIN-LAIN PAD Yang Sah/Rekening BLUD	15,000,000,000.00	12,880,725,762.00	15,211,385,795.00	1,880,610,277.00	17,091,996,072.00	132.69	4,211,270,310.00
	4 1 4 15 01	- Pelayanan Kesehatan	14,887,800,000.00	12,880,725,762.00	15,036,543,936.00	1,808,814,210.00	16,845,358,146.00	130.78	3,964,632,384.00
		- Pendapatan BLUD Lainnya	112,200,000.00	0.00	174,841,859.00	71,796,067.00	246,637,926.00	#DIV/0!	246,637,926.00
		Jumlah 14	15,000,000,000.00	12,880,725,762.00	15,211,385,795.00	1,880,610,277.00	17,091,996,072.00	132.69	4,211,270,310.00
15	1 20 33 00	<b>KECAMATAN GAMPING</b>							
		Retribusi Daerah	15,600,000.00	40,500,000.00	35,762,352.00	4,184,501.00	39,946,853.00	98.63	(553,147.00)
		- Ijin Gangguan/Keramaian	12,000,000.00	22,500,000.00	19,338,942.00	1,880,100.00	21,219,042.00	94.31	(1,280,958.00)
		- Ijin Mendirikan Bangunan (IMB)	3,600,000.00	18,000,000.00	16,423,410.00	2,304,401.00	18,727,811.00	104.04	727,811.00
	4 1 4	Lain-lain PAD yang sah	0.00	0.00	0.00	0.00	0.00	#DIV/0!	0.00
		Denda Retribusi Perijinan Tertentu	0.00	0.00	0.00	0.00	0.00	#DIV/0!	0.00
		- Ijin Gangguan/Keramaian	0.00	0.00	0.00	0.00	0.00	#DIV/0!	0.00
		- Ijin Mendirikan Bangunan (IMB)	0.00	0.00	0.00	0.00	0.00	#DIV/0!	0.00
		Jumlah 15	15,600,000.00	40,500,000.00	35,762,352.00	4,184,501.00	39,946,853.00	98.63	(553,147.00)
16	1 20 34 00	<b>KECAMATAN GODEAN</b>							
		Retribusi Daerah	4,000,000.00	10,000,000.00	12,371,184.00	0.00	12,371,184.00	123.71	2,371,184.00
		- Ijin Gangguan/Keramaian	3,000,000.00	7,000,000.00	7,573,680.00	0.00	7,573,680.00	108.20	573,680.00
		- Ijin Mendirikan Bangunan (IMB)	1,000,000.00	3,000,000.00	4,797,504.00	0.00	4,797,504.00	159.92	1,797,504.00

1	2	3	4	5	6	7	8	9
4	1 4	Lain-lain PAD yang sah						
		Denda Retribusi Perijinan Tertentu	0.00	0.00	0.00	0.00	0.00	#DIV/0!
		- Ijin Gangguan/Keramaian	0.00	0.00	0.00	0.00	0.00	#DIV/0!
		- Ijin Mendirikan Bangunan (IMB)	0.00	0.00	0.00	0.00	0.00	#DIV/0!
		Jumlah 16	4,000,000.00	10,000,000.00	12,371,184.00	0.00	12,371,184.00	123.71
17	1 20 35 00	KECAMATAN MOYUDAN						
		Retribusi Daerah	2,500,000.00	2,500,000.00	1,566,680.00	0.00	1,566,680.00	62.67
		- Ijin Gangguan/Keramaian	1,500,000.00	1,500,000.00	1,566,680.00	0.00	1,566,680.00	104.45
		- Ijin Mendirikan Bangunan (IMB)	1,000,000.00	1,000,000.00	0.00	0.00	0.00	0.00
4	1 4	Lain-lain PAD yang sah						
		Denda Retribusi Perijinan Tertentu	0.00	0.00	0.00	0.00	0.00	#DIV/0!
		- Ijin Gangguan/Keramaian	0.00	0.00	0.00	0.00	0.00	#DIV/0!
		- Ijin Mendirikan Bangunan (IMB)	0.00	0.00	0.00	0.00	0.00	#DIV/0!
		Jumlah 17	2,500,000.00	2,500,000.00	1,566,680.00	0.00	1,566,680.00	62.67
18	1 20 36 00	KECAMATAN MINGGIR						
		Retribusi Daerah	2,000,000.00	2,000,000.00	0.00	0.00	0.00	(2,000,000.00)
		- Ijin Gangguan/Keramaian	1,100,000.00	1,000,000.00	0.00	0.00	0.00	(1,000,000.00)
		- Ijin Mendirikan Bangunan (IMB)	900,000.00	1,000,000.00	0.00	0.00	0.00	(1,000,000.00)
4	1 4	Lain-lain PAD yang sah						
		Denda Retribusi Perijinan Tertentu	0.00	0.00	0.00	0.00	0.00	#DIV/0!
		- Ijin Gangguan/Keramaian	0.00	0.00	0.00	0.00	0.00	#DIV/0!
		- Ijin Mendirikan Bangunan (IMB)	0.00	0.00	0.00	0.00	0.00	#DIV/0!
		Jumlah 18	2,000,000.00	2,000,000.00	0.00	0.00	0.00	(2,000,000.00)
19	1 20 37 00	KECAMATAN SEYEGAN						
		Retribusi Daerah	10,000,000.00	10,000,000.00	16,600,800.00	3,652,000.00	20,252,800.00	202.53
		- Ijin Gangguan/Keramaian	3,500,000.00	3,500,000.00	6,841,700.00	1,705,800.00	8,547,500.00	244.21
		- Ijin Mendirikan Bangunan (IMB)	6,500,000.00	6,500,000.00	9,759,100.00	1,946,200.00	11,705,300.00	180.08
4	1 4	Lain-lain PAD yang sah						
		Denda Retribusi Perijinan Tertentu	0.00	0.00	0.00	0.00	0.00	#DIV/0!
		- Ijin Gangguan/Keramaian	0.00	0.00	0.00	0.00	0.00	#DIV/0!
		- Ijin Mendirikan Bangunan (IMB)	0.00	0.00	0.00	0.00	0.00	#DIV/0!
		Jumlah 19	10,000,000.00	10,000,000.00	16,600,800.00	3,652,000.00	20,252,800.00	202.53
20	1 20 38 00	KECAMATAN MLATI						
		Retribusi Daerah	32,000,000.00	60,000,000.00	62,675,090.00	2,178,000.00	64,853,090.00	108.09
		- Ijin Gangguan/Keramaian	12,000,000.00	40,000,000.00	27,768,690.00	2,178,000.00	29,946,690.00	74.87
		- Ijin Mendirikan Bangunan (IMB)	20,000,000.00	20,000,000.00	34,906,400.00	0.00	34,906,400.00	174.53
4	1 4	Lain-lain PAD yang sah						
		Denda Retribusi Perijinan Tertentu	0.00	0.00	0.00	0.00	0.00	#DIV/0!
		- Ijin Gangguan/Keramaian	0.00	0.00	0.00	0.00	0.00	#DIV/0!
		- Ijin Mendirikan Bangunan (IMB)	0.00	0.00	0.00	0.00	0.00	#DIV/0!
		Jumlah 20	32,000,000.00	60,000,000.00	62,675,090.00	2,178,000.00	64,853,090.00	108.09
21	1 20 44 00	KECAMATAN NGAGLIK						
		Retribusi Daerah	80,000,000.00	45,000,000.00	37,777,000.00	329,000.00	38,106,000.00	84.68
		- Ijin Gangguan/Keramaian	50,000,000.00	20,000,000.00	23,512,000.00	329,000.00	23,841,000.00	119.21
		- Ijin Mendirikan Bangunan (IMB)	30,000,000.00	25,000,000.00	14,265,000.00	0.00	14,265,000.00	57.06
4	1 4	Lain-lain PAD yang sah						
		Denda Retribusi Perijinan Tertentu	0.00	0.00	0.00	0.00	0.00	#DIV/0!
		- Ijin Gangguan/Keramaian	0.00	0.00	0.00	0.00	0.00	#DIV/0!
		- Ijin Mendirikan Bangunan (IMB)	0.00	0.00	0.00	0.00	0.00	#DIV/0!
		Jumlah 21	80,000,000.00	45,000,000.00	37,777,000.00	329,000.00	38,106,000.00	84.68

1	2	3	4	5	6	7	8	9	
22	1 20 45 00	<b>KECAMATAN SLEMAN</b>							
		Retribusi Daerah	6,000,000.00	6,000,000.00	9,280,145.00	1,403,850.00	10,683,995.00	178.07	4,683,995.00
		- Ijin Gangguan/Keramaian	4,000,000.00	4,000,000.00	8,562,780.00	1,403,850.00	9,966,630.00	249.17	5,966,630.00
		- Ijin Mendirikan Bangunan (IMB)	2,000,000.00	2,000,000.00	717,365.00	0.00	717,365.00	35.87	(1,282,635.00)
4	1 4	Lain-lain PAD yang sah	0.00	0.00					
		Denda Retribusi Perijinan Tertentu	0.00	0.00	0.00	0.00	0.00	#DIV/0!	0.00
		- Ijin Gangguan/Keramaian	0.00	0.00	0.00	0.00	0.00	#DIV/0!	0.00
		- Ijin Mendirikan Bangunan (IMB)	0.00	0.00	0.00	0.00	0.00	#DIV/0!	0.00
		Jumlah 22	6,000,000.00	6,000,000.00	9,280,145.00	1,403,850.00	10,683,995.00	178.07	4,683,995.00
23	1 20 46 00	<b>KECAMATAN TEMPEL</b>							
		Retribusi Daerah	2,200,000.00	2,200,000.00	1,757,880.00	0.00	1,757,880.00	79.90	(442,120.00)
		- Ijin Gangguan/Keramaian	1,000,000.00	1,000,000.00	1,757,880.00	0.00	1,757,880.00	175.79	757,880.00
		- Ijin Mendirikan Bangunan (IMB)	1,200,000.00	1,200,000.00	0.00	0.00	0.00	0.00	(1,200,000.00)
4	1 4	Lain-lain PAD yang sah							
		Denda Retribusi Perijinan Tertentu	0.00	0.00	0.00	0.00	0.00	#DIV/0!	0.00
		- Ijin Gangguan/Keramaian	0.00	0.00	0.00	0.00	0.00	#DIV/0!	0.00
		- Ijin Mendirikan Bangunan (IMB)	0.00	0.00	0.00	0.00	0.00	#DIV/0!	0.00
		Jumlah 23	2,200,000.00	2,200,000.00	1,757,880.00	0.00	1,757,880.00	79.90	(442,120.00)
24	1 20 47 00	<b>KECAMATAN TURI</b>							
		Retribusi Daerah	1,500,000.00	2,600,000.00	1,141,200.00	475,200.00	1,616,400.00	62.17	(983,600.00)
		- Ijin Gangguan/Keramaian	1,000,000.00	1,600,000.00	1,141,200.00	475,200.00	1,616,400.00	101.03	16,400.00
		- Ijin Mendirikan Bangunan (IMB)	500,000.00	1,000,000.00	0.00	0.00	0.00	0.00	(1,000,000.00)
4	1 4	Lain-lain PAD yang sah							
		Denda Retribusi Perijinan Tertentu	0.00	0.00	0.00	0.00	0.00	#DIV/0!	0.00
		- Ijin Gangguan/Keramaian	0.00	0.00	0.00	0.00	0.00	#DIV/0!	0.00
		- Ijin Mendirikan Bangunan (IMB)	0.00	0.00	0.00	0.00	0.00	#DIV/0!	0.00
		Jumlah 24	1,500,000.00	2,600,000.00	1,141,200.00	475,200.00	1,616,400.00	62.17	(983,600.00)
25	1 20 48 00	<b>KECAMATAN PAKEM</b>							
		Retribusi Daerah	15,000,000.00	12,000,000.00	9,880,472.00	0.00	9,880,472.00	82.34	(2,119,528.00)
		- Ijin Gangguan/Keramaian	10,000,000.00	7,000,000.00	7,817,147.00	0.00	7,817,147.00	111.67	817,147.00
		- Ijin Mendirikan Bangunan (IMB)	5,000,000.00	5,000,000.00	2,063,325.00	0.00	2,063,325.00	41.27	(2,936,675.00)
4	1 4	Lain-lain PAD yang sah							
		Denda Retribusi Perijinan Tertentu	0.00	0.00	0.00	0.00	0.00	#DIV/0!	0.00
		- Ijin Gangguan/Keramaian	0.00	0.00	0.00	0.00	0.00	#DIV/0!	0.00
		- Ijin Mendirikan Bangunan (IMB)	0.00	0.00	0.00	0.00	0.00	#DIV/0!	0.00
		Jumlah 25	15,000,000.00	12,000,000.00	9,880,472.00	0.00	9,880,472.00	82.34	(2,119,528.00)
26	1 20 39 00	<b>KECAMATAN DEPOK</b>							
		Retribusi Daerah	72,000,000.00	77,000,000.00	79,121,185.00	4,492,422.00	83,613,607.00	108.59	6,613,607.00
		- Ijin Gangguan/Keramaian	62,000,000.00	62,000,000.00	61,175,890.00	4,492,422.00	65,668,312.00	105.92	3,668,312.00
		- Ijin Mendirikan Bangunan (IMB)	10,000,000.00	15,000,000.00	17,945,295.00	0.00	17,945,295.00	119.64	2,945,295.00
4	1 4	Lain-lain PAD yang sah							
		Denda Retribusi Perijinan Tertentu	0.00	0.00	0.00	0.00	0.00	#DIV/0!	0.00
		- Ijin Gangguan/Keramaian	0.00	0.00	0.00	0.00	0.00	#DIV/0!	0.00
		- Ijin Mendirikan Bangunan (IMB)	0.00	0.00	0.00	0.00	0.00	#DIV/0!	0.00
		Jumlah 26	72,000,000.00	77,000,000.00	79,121,185.00	4,492,422.00	83,613,607.00	108.59	6,613,607.00

1	2	3	4	5	6	7	8	9	
27	1 20 42 00	<b>KECAMATAN KALASAN</b>							
		Retribusi Daerah	9,500,000.00	9,500,000.00	16,161,194.00	1,047,960.00	17,209,154.00	181.15	7,709,154.00
		- Ijin Gangguan/Keramaian	3,000,000.00	3,000,000.00	6,360,894.00	1,047,960.00	7,408,854.00	246.96	4,408,854.00
		- Ijin Mendirikan Bangunan (IMB)	6,500,000.00	6,500,000.00	9,800,300.00	0.00	9,800,300.00	150.77	3,300,300.00
4	1 4	Lain-lain PAD yang sah							
		Denda Retribusi Perijinan Tertentu	0.00	0.00	0.00	0.00	0.00	#DIV/0!	0.00
		- Ijin Gangguan/Keramaian	0.00	0.00	0.00	0.00	0.00	#DIV/0!	0.00
		- Ijin Mendirikan Bangunan (IMB)	0.00	0.00	0.00	0.00	0.00	#DIV/0!	0.00
		Jumlah 27	9,500,000.00	9,500,000.00	16,161,194.00	1,047,960.00	17,209,154.00	181.15	7,709,154.00
28	1 20 40 00	<b>KECAMATAN BERBAH</b>							
		Retribusi Daerah	4,500,000.00	4,500,000.00	10,776,116.00	0.00	10,776,116.00	239.47	6,276,116.00
		- Ijin Gangguan/Keramaian	3,000,000.00	3,000,000.00	5,100,116.00	0.00	5,100,116.00	170.00	2,100,116.00
		- Ijin Mendirikan Bangunan (IMB)	1,500,000.00	1,500,000.00	5,676,000.00	0.00	5,676,000.00	378.40	4,176,000.00
4	1 4	Lain-lain PAD yang sah							
		Denda Retribusi Perijinan Tertentu	0.00	0.00	0.00	0.00	0.00	#DIV/0!	0.00
		- Ijin Gangguan/Keramaian	0.00	0.00	0.00	0.00	0.00	#DIV/0!	0.00
		- Ijin Mendirikan Bangunan (IMB)	0.00	0.00	0.00	0.00	0.00	#DIV/0!	0.00
		Jumlah 28	4,500,000.00	4,500,000.00	10,776,116.00	0.00	10,776,116.00	239.47	6,276,116.00
29	1 20 41 00	<b>KECAMATAN PRAMBANAN</b>							
		Retribusi Daerah	2,000,000.00	2,000,000.00	2,593,039.50	0.00	2,593,039.50	129.65	593,039.50
		- Ijin Gangguan/Keramaian	1,500,000.00	1,500,000.00	2,224,075.50	0.00	2,224,075.50	148.27	724,075.50
		- Ijin Mendirikan Bangunan (IMB)	500,000.00	500,000.00	368,964.00	0.00	368,964.00	73.79	(131,036.00)
4	1 4	Lain-lain PAD yang sah							
		Denda Retribusi Perijinan Tertentu	0.00	0.00	0.00	0.00	0.00	#DIV/0!	0.00
		- Ijin Gangguan/Keramaian	0.00	0.00	0.00	0.00	0.00	#DIV/0!	0.00
		- Ijin Mendirikan Bangunan (IMB)	0.00	0.00	0.00	0.00	0.00	#DIV/0!	0.00
		Jumlah 29	2,000,000.00	2,000,000.00	2,593,039.50	0.00	2,593,039.50	129.65	593,039.50
30	1 20 43 00	<b>KECAMATAN NGEPLAK</b>							
		Retribusi Daerah	15,000,000.00	55,000,000.00	45,868,400.00	1,303,850.00	47,172,250.00	85.77	(7,827,750.00)
		- Ijin Gangguan/Keramaian	5,000,000.00	5,000,000.00	2,980,250.00	63,000.00	3,043,250.00	60.87	(1,956,750.00)
		- Ijin Mendirikan Bangunan (IMB)	10,000,000.00	50,000,000.00	42,888,150.00	1,240,850.00	44,129,000.00	88.26	(5,871,000.00)
4	1 4	Lain-lain PAD yang sah							0.00
		Denda Retribusi Perijinan Tertentu	0.00	0.00	0.00	0.00	0.00	#DIV/0!	0.00
		- Ijin Gangguan/Keramaian	0.00	0.00	0.00	0.00	0.00	#DIV/0!	0.00
		- Ijin Mendirikan Bangunan (IMB)	0.00	0.00	0.00	0.00	0.00	#DIV/0!	0.00
		Jumlah 30	15,000,000.00	55,000,000.00	45,868,400.00	1,303,850.00	47,172,250.00	85.77	(7,827,750.00)
31	1 20 49 00	<b>KECAMATAN CANGKRINGAN</b>							
		Retribusi Daerah	3,000,000.00	3,000,000.00	1,046,160.00	0.00	1,046,160.00	34.87	(1,953,840.00)
		- Ijin Gangguan/Keramaian	2,000,000.00	2,000,000.00	1,046,160.00	0.00	1,046,160.00	52.31	(953,840.00)
		- Ijin Mendirikan Bangunan (IMB)	1,000,000.00	1,000,000.00	0.00	0.00	0.00	0.00	(1,000,000.00)
4	1 4	Lain-lain PAD yang sah							
		Denda Retribusi Perijinan Tertentu	0.00	0.00	0.00	0.00	0.00	#DIV/0!	0.00
		- Ijin Gangguan/Keramaian	0.00	0.00	0.00	0.00	0.00	#DIV/0!	0.00
		- Ijin Mendirikan Bangunan (IMB)	0.00	0.00	0.00	0.00	0.00	#DIV/0!	0.00
		Jumlah 31	3,000,000.00	3,000,000.00	1,046,160.00	0.00	1,046,160.00	34.87	(1,953,840.00)
		<b>JUMLAH TOTAL PENERIMAAN PAD</b>	<b>614,410,593,300.00</b>	<b>617,386,779,021.24</b>	<b>655,394,352,608.49</b>	<b>62,278,032,143.06</b>	<b>717,672,384,751.55</b>	<b>116.24</b>	<b>100,285,605,730.31</b>

1	2	3	4	5	6	7	8	9		
<b>REKAPITULASI PER JENIS PENERIMAAN</b>										
4	1	1	PENERIMAAN PAJAK DAERAH	367,200,000,000.00	383,400,000,000.00	375,254,298,090.56	35,202,276,269.00	410,456,574,359.56	107.06	27,056,574,359.56
4	1	2	PENERIMAAN RETRIBUSI DAERAH	42,383,974,100.00	43,547,049,940.00	38,872,283,893.45	4,248,380,153.70	43,123,269,007.15	99.03	(423,780,932.85)
4	1	3	PENERIMAAN POS BAGIAN LABA	36,647,000,000.00	34,169,550,953.24	41,376,338,804.52	655,335,949.43	42,031,674,753.95	123.01	7,862,123,800.71
4	1	4	LAIN-LAIN PAD	168,179,619,200.00	156,270,178,128.00	199,891,431,819.96	22,172,039,770.93	222,060,866,630.89	142.10	65,790,688,502.89
<b>JUMLAH TOTAL PENERIMAAN PAD</b>				<b>614,410,593,300.00</b>	<b>617,386,779,021.24</b>	<b>655,394,352,608.49</b>	<b>62,278,032,143.06</b>	<b>717,672,384,751.55</b>	<b>116.24</b>	<b>100,285,605,730.31</b>

Catatan : Apabila ada ketidakcocokan target dan realisasi penerimaan akan dikoreksi pada bulan berikutnya.

Sleman, 2016  
Kepala Dinas Pengelolaan Keuangan dan Aset Daerah

Dra. RINI MURTI LESTARI, Akt, MM  
Pembina Utama Muda, IV/b  
NIP 19600607 198411 2 001